



SCULTURA
AERODINAMICA
Equilibrio delle
proporzioni
Le superfici
scolpite

Temperatura in
Arcos

REALIZACJA W BIURZE CDA POLSKA

ERICE STANDARD LINE
ERICE BUSINESS LINE

ZAMKI I ZAWIASY DO DRZWI SZKLANYCH
LOCKS AND HINGES FOR GLASS DOOR





ERICE STANDARD LINE

ZAMKI DO DRZWI SZKLANYCH SERIA TGL15
LOCKS FOR GLASS DOOR TGL15 RANGE



ZAMKI CENTRALNE DO DRZWI OTWIERANYCH JEDNOSTRONNIE

CENTRAL LOCKS (SINGLE ACTION)



TGL15S



TGL15SNH



TGL15SBBK

ZAMKI CENTRALNE DO DRZWI WAHADŁOWYCH

CENTRAL LOCKS (DOUBLE ACTION)



TGL15D



TGL15DNH

PRZECIWKASETA DO ZAMKÓW TGL15S, TGL15SNH, TGL15SBBK

STRIKE PATCH FOR TGL15S, TGL15SNH,
TGL15SBBK LOCKS



TGS10S

PRZECIWKASETA DO ZAMKÓW TGL15D, TGL15DNH

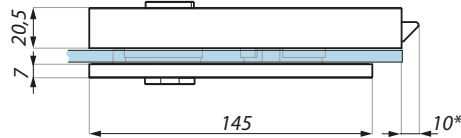
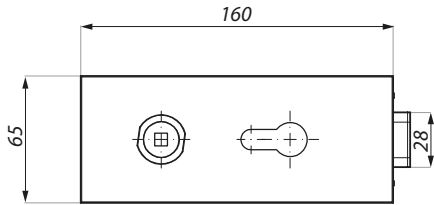
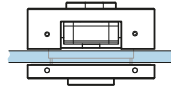
STRIKE PATCH FOR TGL15D, TGL15DNH LOCKS



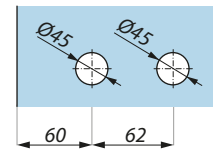
TGS10D

TGL15S

Zamek centralny do drzwi otwieranych jednostronnie z otworem na wkładkę i klamkę
Central lock (single action) prepared for europrofile cylinder and lever handle



*Długość języka w pozycji zamknięcia 17 mm
*In close position 17 mm



Przygotowanie szkła
Glass preparation

Kod / Code	Materiał / Material	Wykończenie / Finish
TGL15S SSS	stal nierdzewna stainless steel	satyna satin
TGL15S NA	aluminium aluminium	anoda srebrna silver anodised
TGL15S NABL	aluminium aluminium	anoda czarna black anodised
TGL15S PSS	stal nierdzewna stainless steel	połysk polished

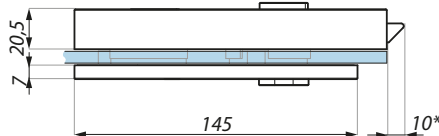
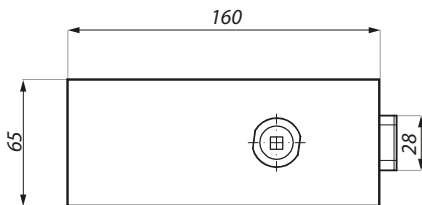
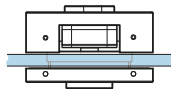
Specyfikacja / Specification

grubość szkła (mm)
glass thickness (mm) 8, 10, 12

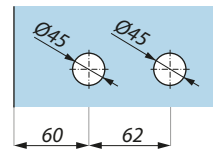
Nie zawiera klamki, wkładki i płytki zaczepowej
Lever handle, cylinder and keeper plate not included

TGL15SNH

Zamek centralny do drzwi otwieranych jednostronnie z otworem na klamkę
Central lock (single action) prepared for lever handle



*Długość języka w pozycji zamknięcia 17 mm
*In close position 17 mm



Przygotowanie szkła
Glass preparation

Kod / Code	Materiał / Material	Wykończenie / Finish
TGL15SNH SSS	stal nierdzewna stainless steel	satyna satin
TGL15SNH NA	aluminium aluminium	anoda srebrna silver anodised
TGL15SNH NABL	aluminium aluminium	anoda czarna black anodised
TGL15SNH PSS	stal nierdzewna stainless steel	połysk polished

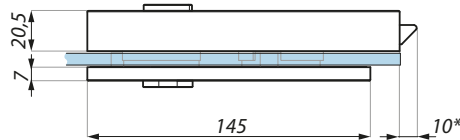
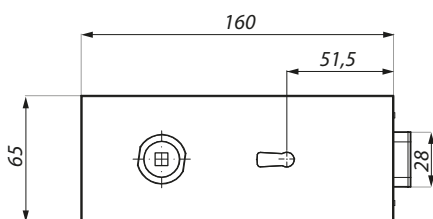
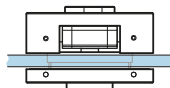
Specyfikacja / Specification

grubość szkła (mm)
glass thickness (mm) 8, 10, 12

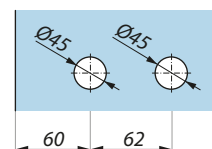
Nie zawiera klamki i płytki zaczepowej
Lever handle and keeper plate not included

TGL15SBBK

Zamek centralny do drzwi otwieranych jednostronnie z kluczem i otworem na klamkę
Central lock (single action) with key, prepared for lever handle



*Długość języka w pozycji zamknięcia 17 mm
*In close position 17 mm



Przygotowanie szkła
Glass preparation

Kod / Code	Materiał / Material	Wykończenie / Finish
TGL15SBBK SSS	stal nierdzewna stainless steel	satyna satin

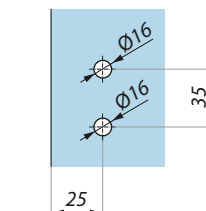
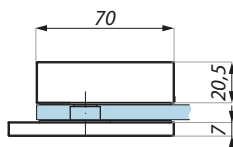
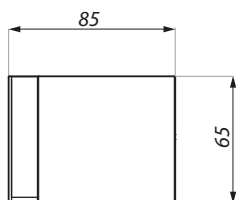
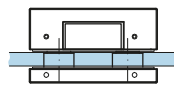
Specyfikacja / Specification

grubość szkła (mm)
glass thickness (mm) 8, 10, 12

Nie zawiera klamki i płytki zaczepowej
Lever handle and keeper plate not included

TGS10S

Przeciwkaseta do zamków TGL15S, TGL15SNH, TGL15SBBK
Strike patch for TGL15S, TGL15SNH, TGL15SBBK locks



Przygotowanie szkła
Glass preparation

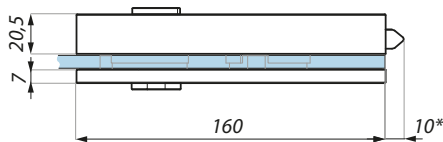
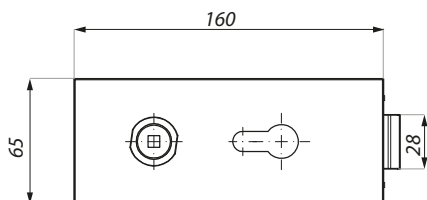
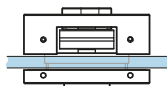
Kod / Code	Materiał / Material	Wykończenie / Finish
TGS10S SSS	stal nierdzewna stainless steel	satyna satin
TGS10S NA	aluminium aluminium	anoda srebrna silver anodised
TGL10S NABL	aluminium aluminium	anoda czarna black anodised
TGS10S PSS	stal nierdzewna stainless steel	połysk polished

Specyfikacja / Specification

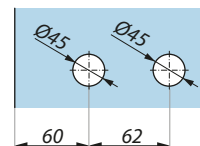
grubość szkła (mm) glass thickness (mm)	8, 10, 12
--------------------------------------------	-----------

TGL15D

Zamek centralny do drzwi wahadłowych z otworem na wkładkę i klamkę
Central lock (double action) prepared for europrofile cylinder and lever handle



*Długość języka w pozycji zamknięcia 17 mm
*In close position 17 mm



Przygotowanie szkła
Glass preparation

Kod / Code	Materiał / Material	Wykończenie / Finish
TGL15D SSS	stal nierdzewna stainless steel	satyna satin

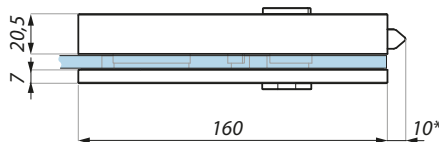
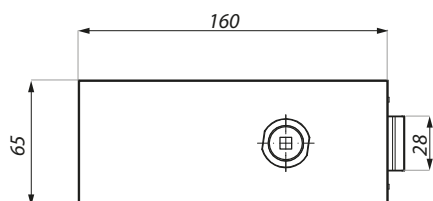
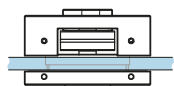
Specyfikacja / Specification

grubość szkła (mm) glass thickness (mm)	8, 10, 12
--------------------------------------------	-----------

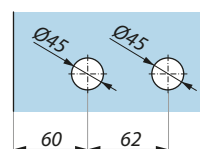
Nie zawiera klamki, wkładki i płytki zaczepowej
Lever handle, cylinder and keeper plate not included

TGL15DNH

Zamek centralny do drzwi wahadłowych z otworem na klamkę
Central lock (double action) prepared for lever handle



*Długość języka w pozycji zamknięcia 17 mm
*In close position 17 mm



Przygotowanie szkła
Glass preparation

Kod / Code	Materiał / Material	Wykończenie / Finish
TGL15DNH SSS	stal nierdzewna stainless steel	satyna satin

Specyfikacja / Specification

grubość szkła (mm) glass thickness (mm)	8, 10, 12
--------------------------------------------	-----------

Nie zawiera klamki i płytki zaczepowej
Lever handle and keeper plate not included

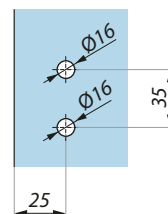
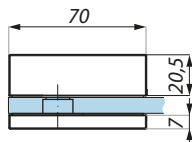
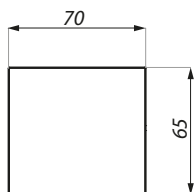
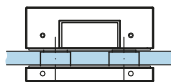
TGS10D

Przeciwkaseta do zamków TGL15D, TGL15DNH
Strike patch for TGL15D, TGL15DNH locks

Kod / Code	Materiał / Material	Wykończenie / Finish
TGS10D SSS	stal nierdzewna stainless steel	satyna satin

Specyfikacja / Specification

grubość szkła (mm) glass thickness (mm)	8, 10, 12
--------------------------------------------	-----------



Przygotowanie szkła
Glass preparation

ZAWIASY POWIĄZANE RELATED HINGES



TGH11



TGH12



TGH122



TGH13SET



TGC312

KLAMKI POWIĄZANE RELATED HANDLES



TGLH01



TGLH02



TGLH03



TGLH04



TGLH05



TGLH06

WKŁADKI POWIĄZANE RELATED CYLINDERS



ERICE STANDARD LINE

ZAMKI DO DRZWI SZKLANYCH SERIA TGL35
LOCKS FOR GLASS DOOR TGL35 RANGE



ZAMKI CENTRALNE DO DRZWI OTWIERANYCH JEDNOSTRONNIE

CENTRAL LOCKS (SINGLE ACTION)



TGL35S



TGL35SNH



TGL35SBBK

ZAMKI CENTRALNE DO DRZWI WAHADŁOWYCH

CENTRAL LOCKS (DOUBLE ACTION)



TGL35D



TGL35DNH

**PRZECIWKASETA DO ZAMKÓW
TGL35S, TGL35SNH, TGL35SBBK,**
STRIKE PATCH FOR TGL35S, TGL35SNH,
TGL35SBBK LOCKS



TGS30S

**PRZECIWKASETA DO ZAMKÓW
TGL35D, TGL35DNH**

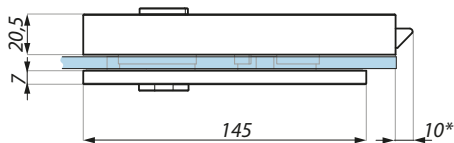
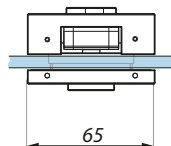
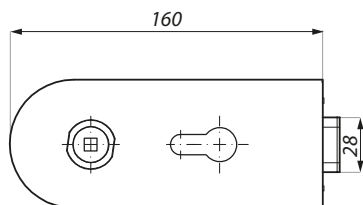
STRIKE PATCH FOR TGL35D, TGL35DNH LOCKS



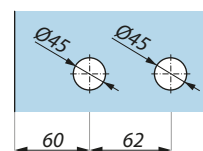
TGS30D

TGL35S

Zamek centralny do drzwi jednostronnych z otworem na wkładkę i klamkę
Central lock (single action) prepared for europrofile cylinder and lever handle



*Długość języka w pozycji zamknięcia 17 mm
*In close position 17 mm



Przygotowanie szkła
Glass preparation

Kod / Code	Materiał / Material	Wykończenie / Finish
TGL35S SSS	stal nierdzewna stainless steel	satyna satin
TGL35S NA	aluminium aluminium	anoda srebrna silver anodised
TGL35S PSS	stal nierdzewna stainless steel	połysk polished

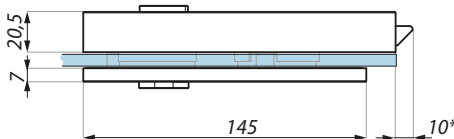
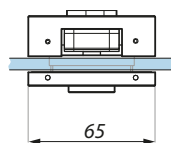
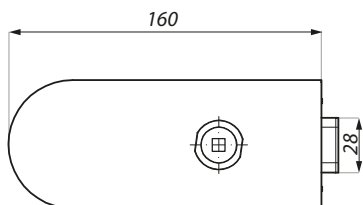
Specyfikacja / Specification

grubość szkła (mm)
glass thickness (mm) 8, 10, 12

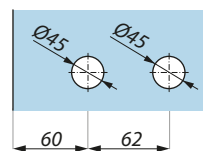
Nie zawiera klamki, wkładki i płytki zaczepowej
Lever handle, cylinder and keeper plate not included

TGL35SNH

Zamek centralny do drzwi jednostronnych z otworem na klamkę
Central lock (single action) prepared for lever handle



*Długość języka w pozycji zamknięcia 17 mm
*In close position 17 mm



Przygotowanie szkła
Glass preparation

Kod / Code	Materiał / Material	Wykończenie / Finish
TGL35SNH SSS	stal nierdzewna stainless steel	satyna satin
TGL35SNH NA	aluminium aluminium	anoda srebrna silver anodised
TGL35SNH PSS	stal nierdzewna stainless steel	połysk polish

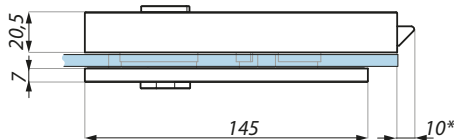
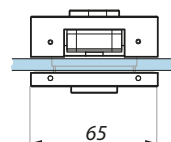
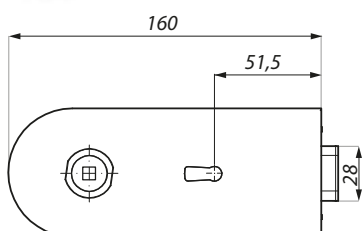
Specyfikacja / Specification

grubość szkła (mm)
glass thickness (mm) 8, 10, 12

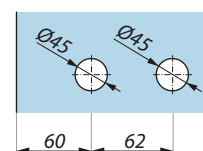
Nie zawiera klamki i płytki zaczepowej
Lever handle and keeper plate not included

TGL35SBBK

Zamek centralny do drzwi jednostronnych z kluczem i otworem na klamkę
Central lock (single action) with key, prepared for lever handle



*Długość języka w pozycji zamknięcia 17 mm
*In close position 17 mm



Przygotowanie szkła
Glass preparation

Kod / Code	Materiał / Material	Wykończenie / Finish
TGL35SBBK SSS	stal nierdzewna stainless steel	satyna satin

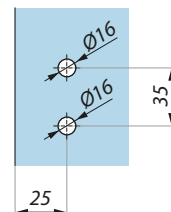
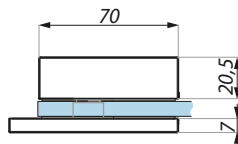
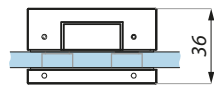
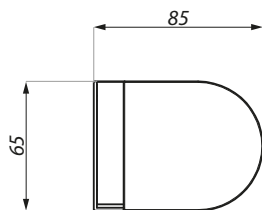
Specyfikacja / Specification

grubość szkła (mm)
glass thickness (mm) 8, 10, 12

Nie zawiera klamki i płytki zaczepowej
Lever handle and keeper plate not included

TGS30S

Przeciwkaseta do zamków TGL35S, TGL35SNH, TGL35SBBK
Strike patch for TGL35S, TGL35SNH, TGL35SBBK locks



Przygotowanie szkła
Glass preparation

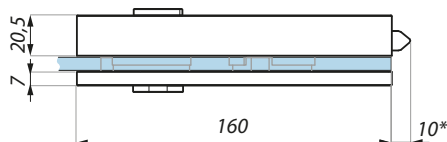
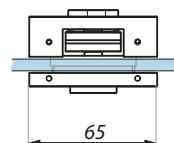
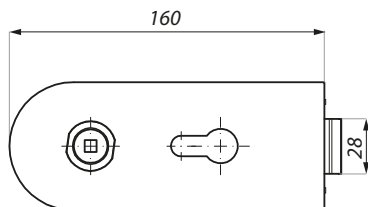
Kod / Code	Materiał / Material	Wykończenie / Finish
TGS30S SSS	stal nierdzewna stainless steel	satyna satin
TGS30S NA	aluminium aluminium	anoda srebrna silver anodised
TGS30S PSS	stal nierdzewna stainless steel	połysk polish

Specyfikacja / Specification

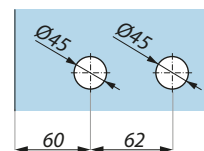
grubość szkła (mm) glass thickness (mm)	8, 10, 12
--------------------------------------------	-----------

TGL35D

Zamek centralny do drzwi wahadłowych z otworem na wkładkę i kławkę
Central lock (double action) prepared for europrofile cylinder and lever handle



*Długość języka w pozycji zamknięcia 17 mm
*In close position 17 mm



Przygotowanie szkła
Glass preparation

Kod / Code	Materiał / Material	Wykończenie / Finish
TGL35D SSS	stal nierdzewna stainless steel	satyna satin

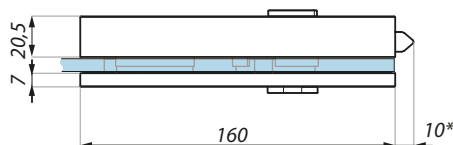
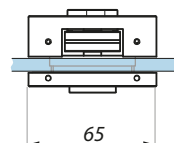
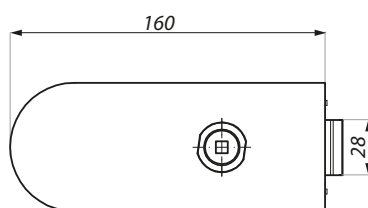
Specyfikacja / Specification

grubość szkła (mm) glass thickness (mm)	8, 10, 12
--------------------------------------------	-----------

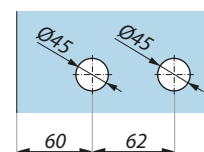
Nie zawiera kławkę, wkładki i płytki zaczepowej
Lever handle, cylinder and keeper plate not included

TGL35DNH

Zamek centralny do drzwi wahadłowych z otworem na kławkę
Central lock (double action) prepared for lever handle



*Długość języka w pozycji zamknięcia 17 mm
*In close position 17 mm



Przygotowanie szkła
Glass preparation

Kod / Code	Materiał / Material	Wykończenie / Finish
TGL35DNH SSS	stal nierdzewna stainless steel	satyna satin

Specyfikacja / Specification

grubość szkła (mm) glass thickness (mm)	8, 10, 12
--------------------------------------------	-----------

Nie zawiera kławkę i płytki zaczepowej
Lever handle and keeper plate not included

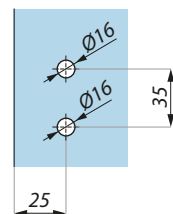
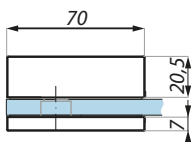
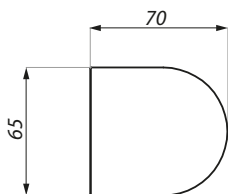
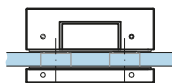
TGS30D

Przeciwkaseta do zamków TGL35D, TGL35DNH
Strike patch for TGL35D, TGL35DNH locks

Kod / Code	Materiał / Material	Wykończenie / Finish
TGS30D SSS	stal nierdzewna stainless steel	satyna satin

Specyfikacja / Specification

grubość szkła (mm) glass thickness (mm)	8, 10, 12
--------------------------------------------	-----------



Przygotowanie szkła
Glass preparation

ZAWIASY POWIĄZANE RELATED HINGES



TGH31



TGH32



TGH322



TGH33SET



TGCR311

KLAMKI POWIĄZANE RELATED HANDLES



TGLH01



TGLH02



TGLH03



TGLH04



TGLH05



TGLH06

WKŁADKI POWIĄZANE RELATED CYLINDERS



ERICE STANDARD LINE

ZAMKI DO DRZWI SZKLANYCH SERIA TGL45
LOCKS FOR GLASS DOOR TGL45 RANGE



ZAMKI CENTRALNE DO DRZWI OTWIERANYCH JEDNOSTRONNIE

CENTRAL LOCKS (SINGLE ACTION)



TGL45S



TGL45SNH



TGL45SBBK

ZAMKI CENTRALNE DO DRZWI WAHADŁOWYCH

CENTRAL LOCKS (DOUBLE ACTION)



TGL45D



TGL45DNH

PRZECIWKASETA DO ZAMKÓW TGL45S, TGL45SNH, TGL45SBBK

STRIKE PATCH FOR TGL45S, TGL45SNH,
TGL45SBBK LOCKS



TGS40S

PRZECIWKASETA DO ZAMKÓW TGL45D, TGL45DNH

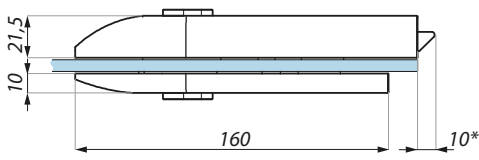
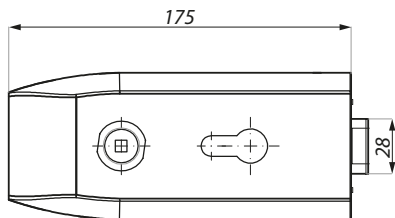
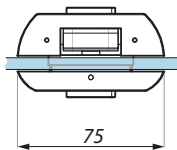
STRIKE PATCH FOR TGL45D, TGL45DNH
LOCKS



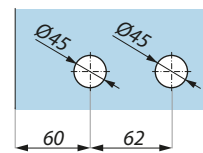
TGS40D

TGL45S

Zamek centralny do drzwi jednostronnych z otworem na wkładkę i klamkę
Central lock (single action) prepared for europrofile cylinder and lever handle



*Długość języka w pozycji zamknięcia 17 mm
*In close position 17 mm



Przygotowanie szkła
Glass preparation

Kod / Code	Materiał / Material	Wykończenie / Finish
TGL45S SSS	stal nierdzewna stainless steel	satyna satin
TGL45S NA	aluminium aluminium	anoda srebrna silver black anodised

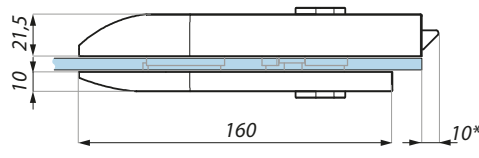
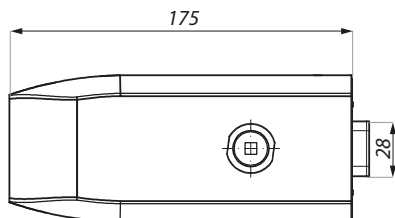
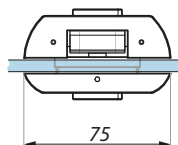
Specyfikacja / Specification

grubość szkła (mm)
glass thickness (mm) 8, 10, 12

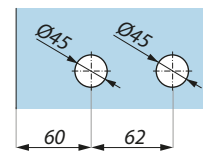
Nie zawiera klamki, wkładki i płytki zaczepowej
Lever handle, cylinder and keeper plate not included

TGL45SNH

Zamek centralny do drzwi jednostronnych z otworem na klamkę
Central lock (single action) prepared for lever handle



*Długość języka w pozycji zamknięcia 17 mm
*In close position 17 mm



Przygotowanie szkła
Glass preparation

Kod / Code	Materiał / Material	Wykończenie / Finish
TGL45SNH SSS	stal nierdzewna stainless steel	satyna satin
TGL45SNH NA	aluminium aluminium	anoda srebrna silver black anodised

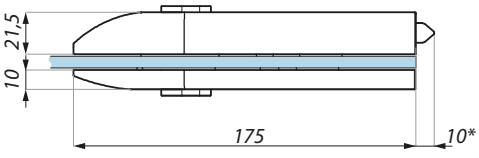
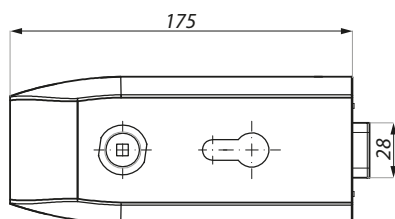
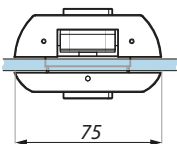
Specyfikacja / Specification

grubość szkła (mm)
glass thickness (mm) 8, 10, 12

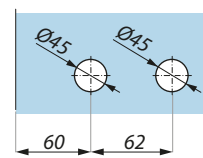
Nie zawiera klamki i płytki zaczepowej
Lever handle and keeper plate not included

TGL45SBBK

Zamek centralny do drzwi jednostronnych z kluczem i otworem na klamkę
Central lock (single action) with key, prepared for lever handle



*Długość języka w pozycji zamknięcia 17 mm
*In close position 17 mm



Przygotowanie szkła
Glass preparation

Kod / Code	Materiał / Material	Wykończenie / Finish
TGL45SBBK SSS	stal nierdzewna stainless steel	satyna satin

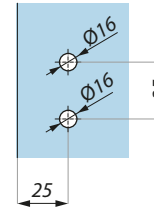
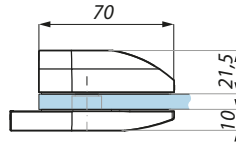
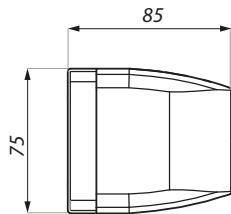
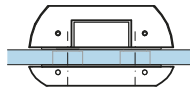
Specyfikacja / Specification

grubość szkła (mm)
glass thickness (mm) 8, 10, 12

Nie zawiera klamki i płytki zaczepowej
Lever handle and keeper plate not included

TGS40S

Przeciwkaseta do zamków TGL45S, TGL45SNH, TGL45SBBK
Strike patch for TGL45S, TGL45SNH, TGL45SBBK locks



Przygotowanie szkła
Glass preparation

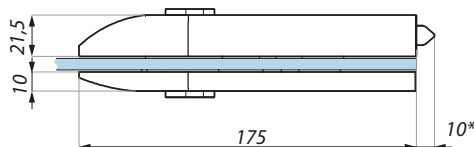
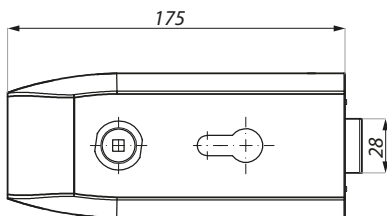
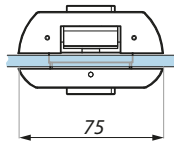
Kod / Code	Materiał / Material	Wykończenie / Finish
TGS40S SSS	stal nierdzewna stainless steel	satyna satin
TGS40S NA	aluminium aluminium	anoda srebrna silver black anodised

Specyfikacja / Specification

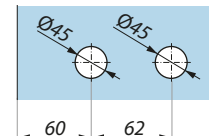
grubość szkła (mm) glass thickness (mm)	8, 10, 12
--------------------------------------------	-----------

TGL45D

Zamek centralny do drzwi wahadłowych z otworem na wkładkę i kłamekę
Central lock (double action) prepared for europrofile cylinder and lever handle



*Długość języka w pozycji zamknięcia 17 mm
*In close position 17 mm



Przygotowanie szkła
Glass preparation

Kod / Code	Materiał / Material	Wykończenie / Finish
TGL45D SSS	stal nierdzewna stainless steel	satyna satin

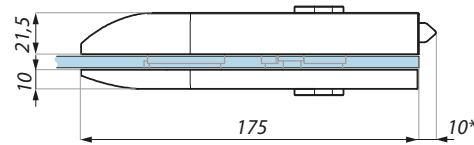
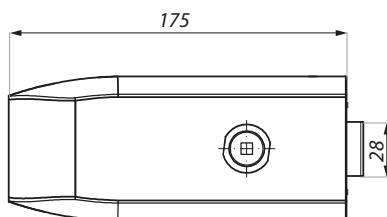
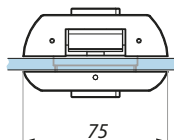
Specyfikacja / Specification

grubość szkła (mm) glass thickness (mm)	8, 10, 12
--------------------------------------------	-----------

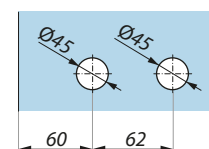
Nie zawiera kłameki, wkładki i płytki zaczepowej
Lever handle, cylinder and keeper plate not included

TGL45DNH

Zamek centralny do drzwi wahadłowych z otworem na kłamekę
Central lock (double action) prepared for lever handle



*Długość języka w pozycji zamknięcia 17 mm
*In close position 17 mm



Przygotowanie szkła
Glass preparation

Kod / Code	Materiał / Material	Wykończenie / Finish
TGL45DNH SSS	stal nierdzewna stainless steel	satyna satin

Specyfikacja / Specification

grubość szkła (mm) glass thickness (mm)	8, 10, 12
--------------------------------------------	-----------

Nie zawiera kłameki i płytki zaczepowej
Lever handle and keeper plate not included

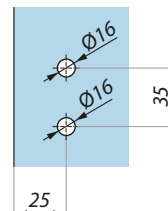
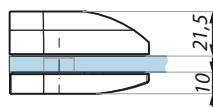
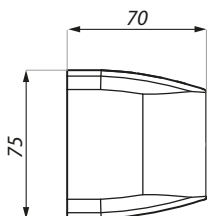
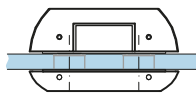
TGS40D

Przeciwkaseta do zamków TGL45D, TGL45DNH
Strike patch for TGL45D, TGL45DNH locks

Kod / Code	Materiał / Material	Wykończenie / Finish
TGS40D SSS	stal nierdzewna stainless steel	satyna satin

Specyfikacja / Specification

grubość szkła (mm) glass thickness (mm)	8, 10, 12
--------------------------------------------	-----------



Przygotowanie szkła
Glass preparation

ZAWIASY POWIĄZANE RELATED HINGES



TGH41



TGH42



TGH422



TGH33SET



TGCR311

KLAMKI POWIĄZANE RELATED HANDLES



TGLH01



TGLH02



TGLH03



TGLH04



TGLH05



TGLH06

WKŁADKI POWIĄZANE RELATED CYLINDERS



ERICE STANDARD LINE

ZAMKI DO DRZWI SZKLANYCH SERIA TGL40
LOCKS FOR GLASS DOOR TGL40 RANGE



ZAMKI CENTRALNE DO DRZWI OTWIERANYCH JEDNOSTRONNIE

CENTRAL LOCKS (SINGLE ACTION)



TGL40S



TGL40SNH

ZAMKI CENTRALNE DO DRZWI WAHADŁOWYCH

CENTRAL LOCKS (DOUBLE ACTION)



TGL40D



TGL40DNH

PRZECIWKASETA DO ZAMKÓW TGL40S, TGL40SNH

STRIKE PATCH FOR TGL40S, TGL40SNH LOCKS



TGS40S

PRZECIWKASETA DO ZAMKÓW TGL40D, TGL40DNH

STRIKE PATCH FOR TGL40D, TGL40DNH LOCKS



TGS40D

TGL40S

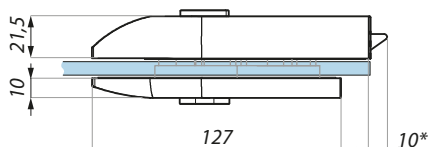
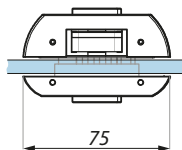
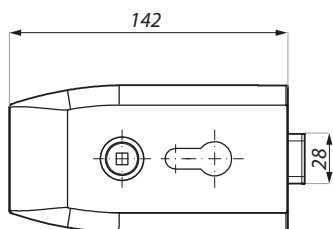
Zamek centralny do drzwi jednostronnych z otworem na wkładkę i klamkę
Central lock (single action) prepared for europrofile cylinder and lever handle

Kod / Code	Materiał / Material	Wykończenie / Finish
TGL40S SSS	stal nierdzewna stainless steel	satyna satin

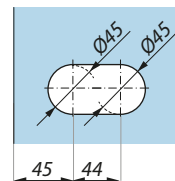
Specyfikacja / Specification

grubość szkła (mm)
glass thickness (mm) 8, 10, 12

Nie zawiera klamki, wkładki i płytki zaczepowej
Lever handle, cylinder and keeper plate not included



*Długość języka w pozycji zamknięcia 17 mm
*In close position 17 mm



Przygotowanie szkła
Glass preparation

TGL40SNH

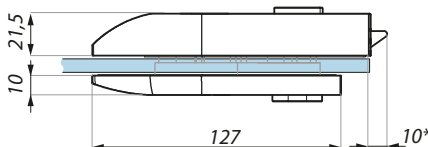
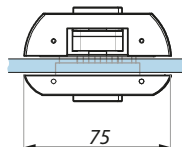
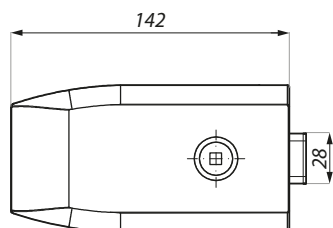
Zamek centralny do drzwi jednostronnych z otworem na klamkę
Central lock (single action) prepared for lever handle

Kod / Code	Materiał / Material	Wykończenie / Finish
TGL40SNH SSS	stal nierdzewna stainless steel	satyna satin

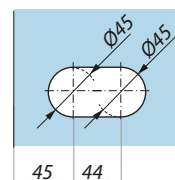
Specyfikacja / Specification

grubość szkła (mm)
glass thickness (mm) 8, 10, 12

Nie zawiera klamki i płytki zaczepowej
Lever handle and keeper plate not included



*Długość języka w pozycji zamknięcia 17 mm
*In close position 17 mm



Przygotowanie szkła
Glass preparation

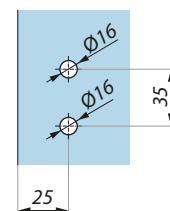
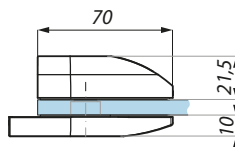
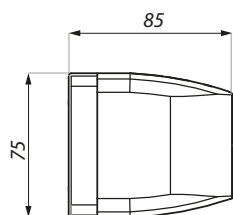
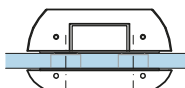
TGS40S

Przeciwkasetka do zamków TGL40S, TGL40SNH
Strike patch for TGL40S, TGL40SNH locks

Kod / Code	Materiał / Material	Wykończenie / Finish
TGS40S SSS	stal nierdzewna stainless steel	satyna satin
TGS40S NA	aluminium aluminium	anoda srebrna silver black anodised

Specyfikacja / Specification

grubość szkła (mm)
glass thickness (mm) 8, 10, 12



Przygotowanie szkła
Glass preparation

TGL40D

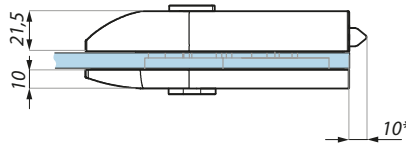
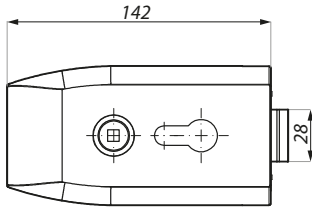
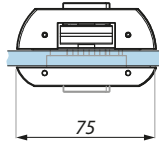
Zamek centralny do drzwi wahadłowych z otworem na wkładkę i klamkę
Central lock (double action) prepared for europrofile cylinder and lever handle

Kod / Code	Materiał / Material	Wykończenie / Finish
TGL40D SSS	stal nierdzewna stainless steel	satyna satin

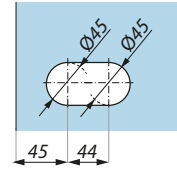
Specyfikacja / Specification

grubość szkła (mm)
glass thickness (mm) 8, 10, 12

Nie zawiera klamki i płytki zaczepowej
Lever handle and keeper plate not included



*Długość języka w pozycji zamknięcia 17 mm
*In close position 17 mm



Przygotowanie szkła
Glass preparation

TGL40DNH

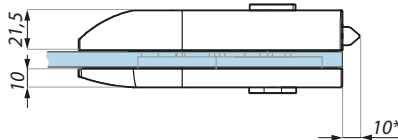
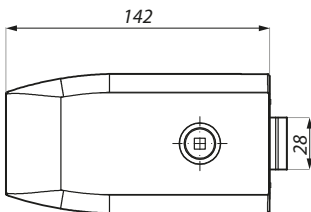
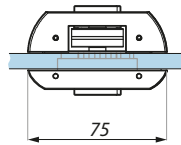
Zamek centralny do drzwi wahadłowych z otworem na klamkę
Central lock (double action) prepared for lever handle

Kod / Code	Materiał / Material	Wykończenie / Finish
TGL40DNH SSS	stal nierdzewna stainless steel	satyna satin

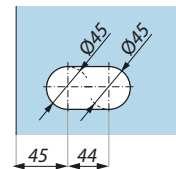
Specyfikacja / Specification

grubość szkła (mm)
glass thickness (mm) 8, 10, 12

Nie zawiera klamki i płytki zaczepowej
Lever handle and keeper plate not included



*Długość języka w pozycji zamknięcia 17 mm
*In close position 17 mm



Przygotowanie szkła
Glass preparation

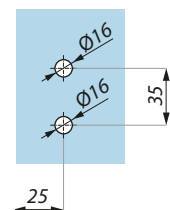
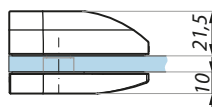
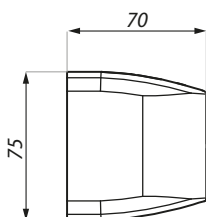
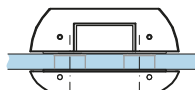
TGS40D

Przeciwkaseta do zamków TGL40D, TGL40DNH
Strike patch for TGL40D, TGL40DNH locks

Kod / Code	Materiał / Material	Wykończenie / Finish
TGS40D SSS	stal nierdzewna stainless steel	satyna satin

Specyfikacja / Specification

grubość szkła (mm)
glass thickness (mm) 8, 10, 12



Przygotowanie szkła
Glass preparation

ZAWIASY POWIĄZANE

RELATED HINGES



TGH41



TGH42



TGH33SET



TGCR311

KLAMKI POWIĄZANE

RELATED HANDLES



TGLH01



TGLH02



TGLH03



TGLH04



TGLH05



TGLH06

WKŁADKI POWIĄZANE

RELATED CYLINDERS



ERICE STANDARD LINE

ZAMKI DO DRZWI SZKLANYCH SERIA TGL60
LOCKS FOR GLASS DOOR TGL60 RANGE



**ZAMKI CENTRALNE DO DRZWI
OTWIERANYCH JEDNOSTRONNIE**
CENTRAL LOCKS (SINGLE ACTION)



TGL60S



TGL60SNH

**PRZECIWKASETA DO
ZAMKÓW TGL60S, TGL60SNH**
STRIKE PATCH FOR TGL60S,
TGL60SNH LOCKS



TGS60S

ZAWIASY POWIĄZANE
RELATED HINGES



TGH31



TGH32



TGH322



TGH33SET



TGCR311

KLAMKI POWIĄZANE
RELATED HANDLES



TGLH01



TGLH02



TGLH03



TGLH04



TGLH05

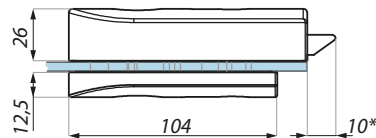
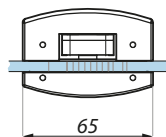
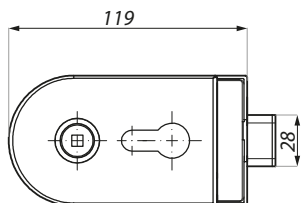


TGLH06

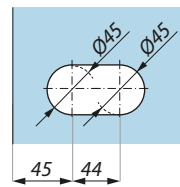
WKŁADKI POWIĄZANE
RELATED CYLINDERS

TGL60S

Zamek centralny do drzwi jednostronnych z otworem na wkładkę i klamkę
Central lock (single action) prepared for europrofile cylinder and lever handle



*Długość języka w pozycji zamknięcia 17 mm
*In close position 17 mm



Przygotowanie szkła
Glass preparation

Kod / Code	Materiał / Material	Wykończenie / Finish
TGL60S SSS	stal nierdzewna stainless steel	satyna satin
TGL60S NA	aluminium aluminium	anoda srebrna silver black anodised

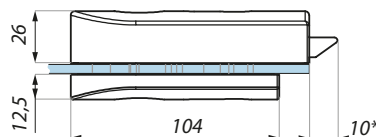
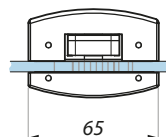
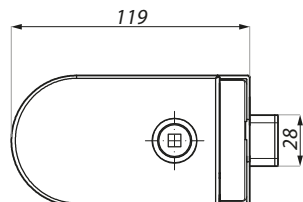
Specyfikacja / Specification

grubość szkła (mm)
glass thickness (mm) 8, 10, 12

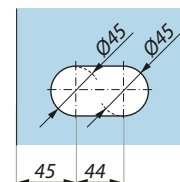
Nie zawiera klamki, wkładki i płytki zaczepowej
Lever handle, cylinder and keeper plate not included

TGL60SNH

Zamek centralny do drzwi jednostronnych z otworem na klamkę
Central lock (single action) prepared for lever handle



*Długość języka w pozycji zamknięcia 17 mm
*In close position 17 mm



Przygotowanie szkła
Glass preparation

Kod / Code	Materiał / Material	Wykończenie / Finish
TGL60SNH SSS	stal nierdzewna stainless steel	satyna satin
TGL60SNH NA	aluminium aluminium	anoda srebrna silver black anodised

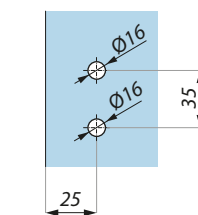
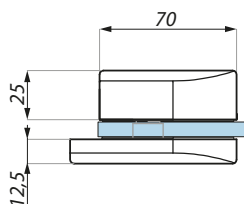
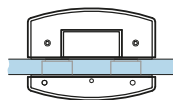
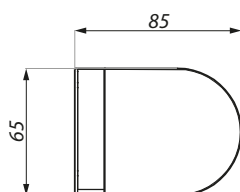
Specyfikacja / Specification

grubość szkła (mm)
glass thickness (mm) 8, 10, 12

Nie zawiera klamki i płytki zaczepowej
Lever handle and keeper plate not included

TGS60S

Przeciwkaseta do zamków TGL60S, TGL60SNH
Strike patch for TGL60S, TGL60SNH locks



Przygotowanie szkła
Glass preparation

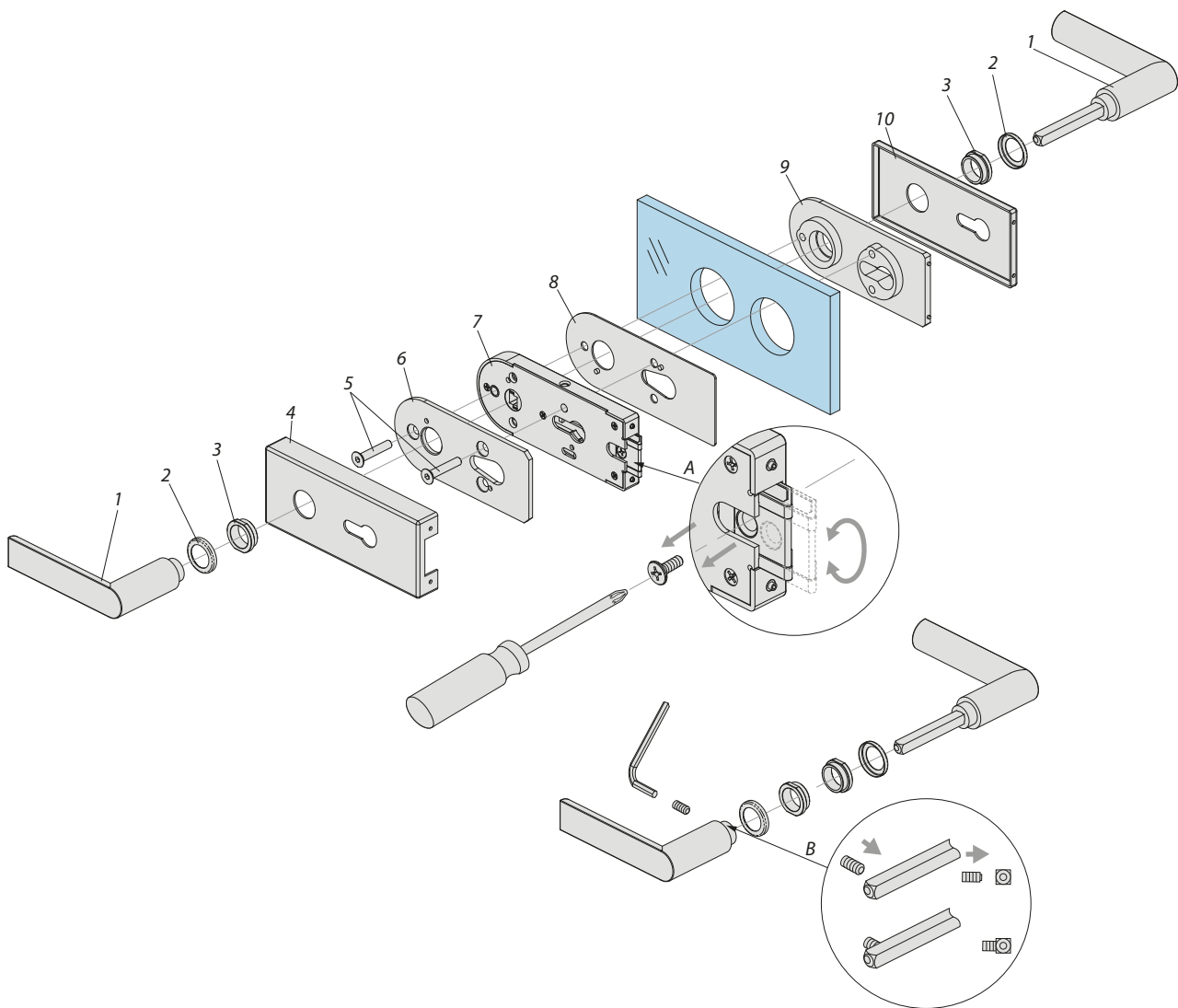
Kod / Code	Materiał / Material	Wykończenie / Finish
TGS60S SSS	stal nierdzewna stainless steel	satyna satin
TGS60S NA	aluminium aluminium	anoda srebrna silver black anodised

Specyfikacja / Specification

grubość szkła (mm)
glass thickness (mm) 8, 10, 12

POŁĄCZENIE ELEMENTÓW SKŁADOWYCH ZAMKA

ASSEMBLY INFORMATION LOCK COMPONENTS



SKŁADOWE ZAMKA

LOCK COMPONENTS

- | | |
|---------------------------|------------------------------|
| 1. Klamka | Lever handle with square pin |
| 2. Maskownica rozety | Rose covers |
| 3. Rozeta nylonowa | Nylon roses |
| 4. Maskownica zamka | Cover - lock side |
| 5. Śruby mocujące (2szt.) | Fixing screws |

- | | |
|---------------------------|-----------------------------------|
| 6. Płytkę dociskową | Clamping plate |
| 7. Mechanizm zamka | Lock mechanism |
| 8. Nylonowa podkładka | Nylon gasket |
| 9. Nylonowa płytka bazowa | Nylon clamping plate |
| 10. Maskownica | Cover - nylon clamping plate side |

A. Poprzez obrócenie strony zapadki zamka i kasety mechanizmu o 180deg. można zmienić stronę pracy zamka z lewej na prawą.

By rotating the latch bolt, the handling (left or right) can be adjusted to suit the side condition.

B. Poprzez wwiercenie się wkrętu w trzpień klamki, następuje trwałe nierozwalne połączenie pomiędzy dwiema częściami klamki.

By drilling a screw into the handle shaft, there will be a permanent and unbreakable connection between the two handle parts.



ERICE BUSINESS LINE

ZAMKI DO DRZWI SZKLANYCH SERIA TGL70
LOCKS FOR GLASS DOOR TGL70 RANGE



FUNKCJONALNOŚĆ I NIEZAWODNOŚĆ

PRODUKT WYSOKIEJ JAKOŚCI, DLA DRZWI O WYSOKIEJ CZĘSTOTLIWOŚCI UŻYTKOWANIA

FUNCTIONALITY AND RELIABILITY

A QUALITY PRODUCT FOR HIGH FREQUENCY DOORS.

ZAMKI CENTRALNE PIONOWE DO DRZWI OTWIERANYCH JEDNOSTRONNIE

VERTICAL CENTRAL LOCKS (SINGLE ACTION)



TGL70L

TGL70R

PRZECIWKASETY DO ZAMKÓW TGL70L, TGL70R

STRIKE PATCHES FOR TGL70L, TGL70R LOCKS



TGS70L

TGS70R

ZAWIASY POWIĄZANE

RELATED HINGES



TGH13

TGCR312

KLAMKI POWIĄZANE

RELATED HANDLES



TGLH01

TGLH02

TGLH03

TGLH04

TGLH05

TGLH06

WKŁADKI POWIĄZANE

RELATED CYLINDERS

TGL70L

Zamek centralny pionowy do drzwi lewych otwieranych jednostronnie z otworem na wkładkę i klamkę, lewy

Vertical central lock (single action) prepared for europrofile cylinder and lever handle, left

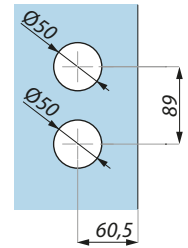
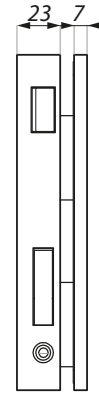
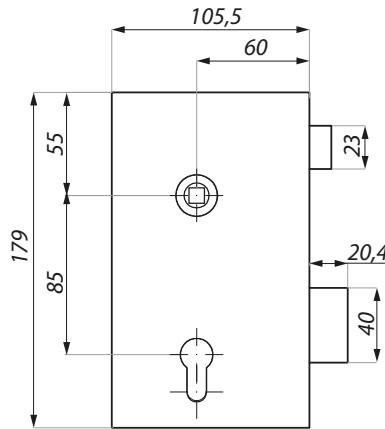
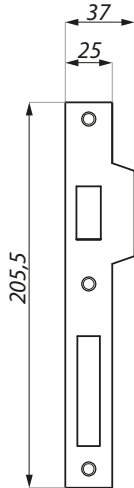
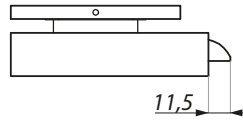
Kod / Code	Materiał / Material	Wykończenie / Finish
TGL70L SSS	stal nierdzewna stainless steel	satyna satin

Specyfikacja / Specification

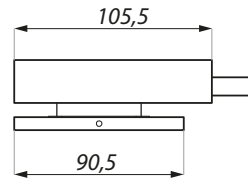
grubość szkła (mm)
glass thickness (mm) 8, 10, 12

Zawiera płytkę zaczepową
Keeper plate included

Nie zawiera klamki i wkładki
Lever handle and cylinder not included



Przygotowanie szkła
Glass preparation



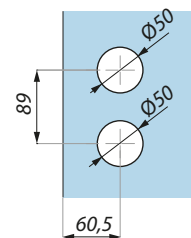
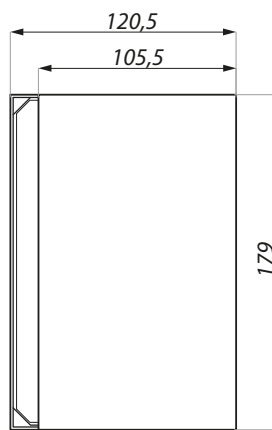
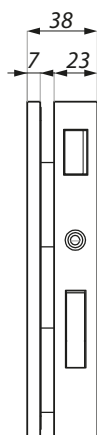
TGS70L

Przeciwkaseta do zamka TGL70L, lewa
Strike patch for TGL70L lock, left

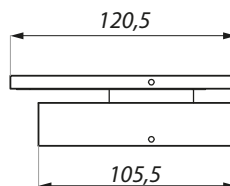
Kod / Code	Materiał / Material	Wykończenie / Finish
TGS70L SSS	stal nierdzewna stainless steel	satyna satin

Specyfikacja / Specification

grubość szkła (mm)
glass thickness (mm) 8, 10, 12



Przygotowanie szkła
Glass preparation



TGL70R

Zamek centralny pionowy do drzwi prawych otwieranych jednostronnie z otworem na wkładkę i klamkę, prawy
Vertical central lock (single action) prepared for europrofile cylinder and lever handle, right

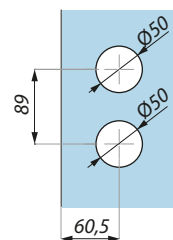
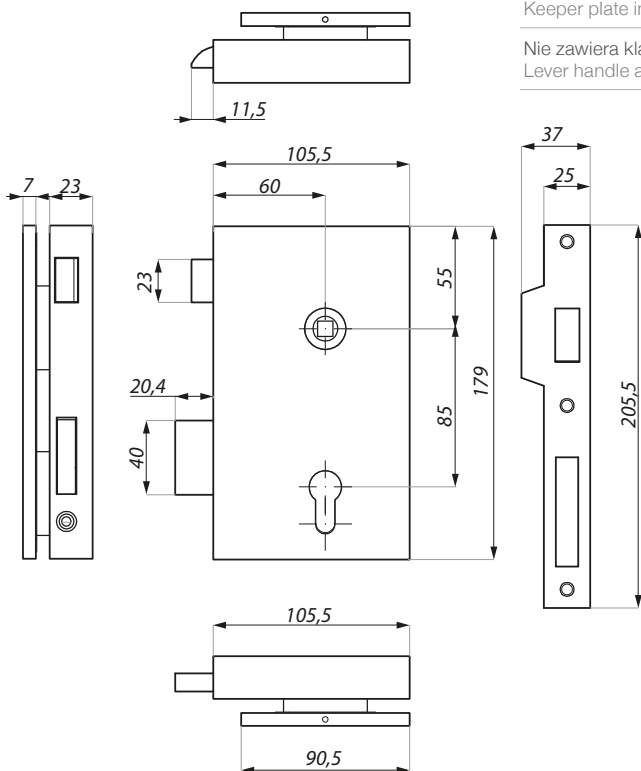
Kod / Code	Materiał / Material	Wykończenie / Finish
TGL70R SSS	stal nierdzewna stainless steel	satyna satin

Specyfikacja / Specification

grubość szkła (mm)
glass thickness (mm) 8, 10, 12

Zawiera płytkę zaczepową
Keeper plate included

Nie zawiera klamki i wkładki
Lever handle and cylinder not included



Przygotowanie szkła
Glass preparation

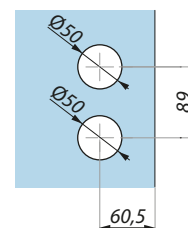
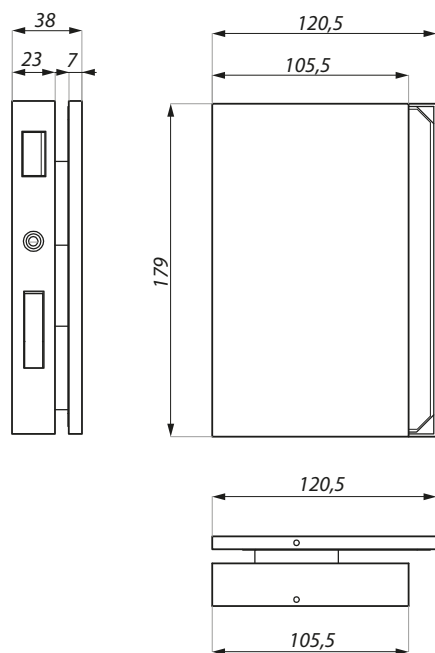
TGS70R

Przeciwkaseta do zamka TGL70R, prawa
Strike patch for TGL70R, lock right

Kod / Code	Materiał / Material	Wykończenie / Finish
TGS70R SSS	stal nierdzewna stainless steel	satyna satin

Specyfikacja / Specification

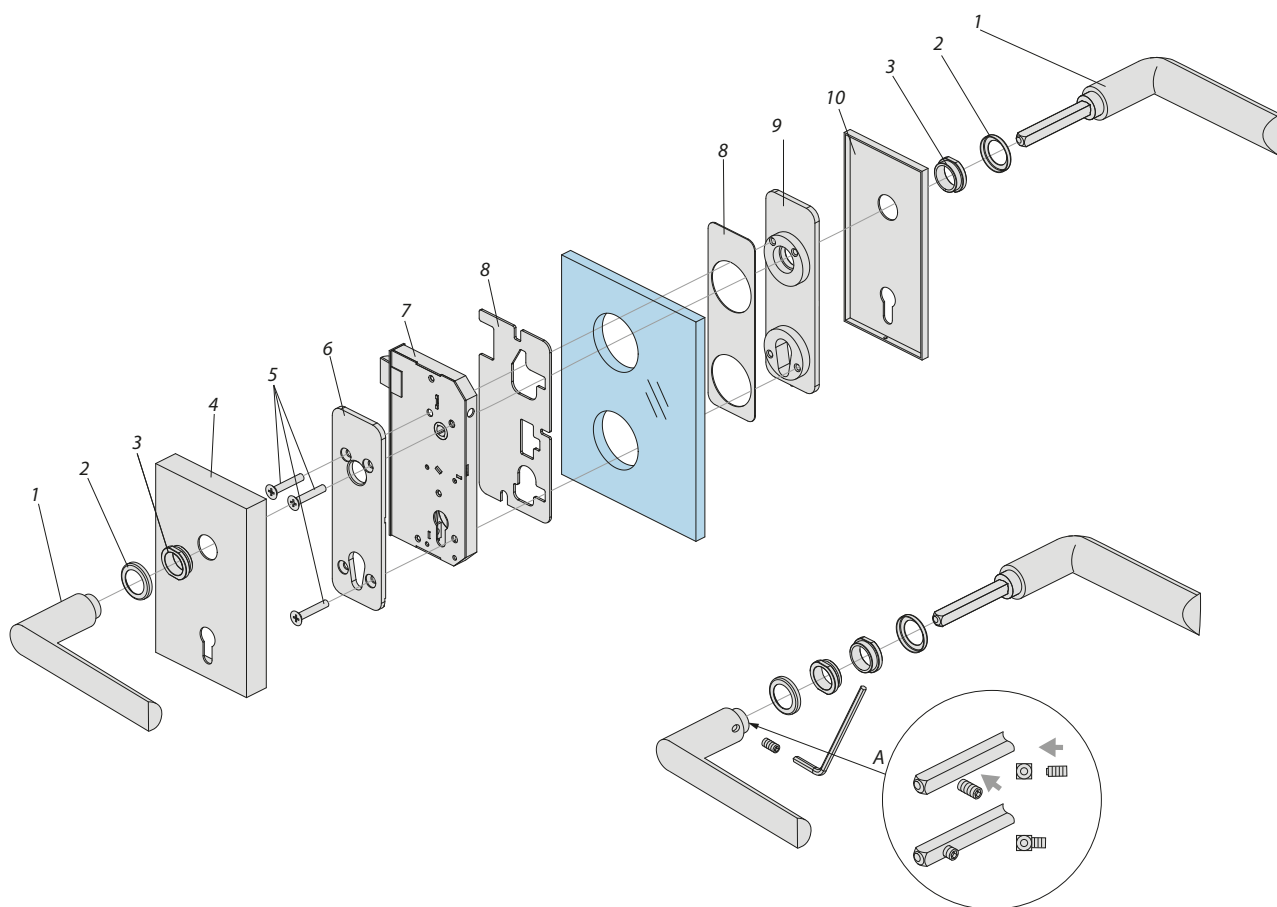
grubość szkła (mm)
glass thickness (mm) 8, 10, 12



Przygotowanie szkła
Glass preparation

POŁĄCZENIE ELEMENTÓW SKŁADOWYCH ZAMKA

ASSEMBLY INFORMATION LOCK COMPONENTS



SKŁADOWE ZAMKA

LOCK COMPONENTS

1. Klamka
Lever handle with square pin

2. Maskownica rozety
Rose covers

3. Rozeta nylonowa
Nylon roses

4. Maskownica zamka
Cover - lock side

5. Śruby mocujące (3szt.)
Fixing screws

6. Płytkę dociskową
Clamping plate

7. Mechanizm zamka
Lock mechanism

8. Podkładka
Gasket

9. Płytkę bazową
Clamping plate

10. Maskownica
Cover

A. Poprzez wwiercenie się wkrętu w trzpień klamki, następuje trwałe nierozzerwalne połączenie pomiędzy dwiema częściami klamki
By drilling a screw into the handle shaft, there will be a permanent and unbreakable connection between the two handle parts.

PRODUKTY UZUPEŁNIAJĄCE DLA ZAMKÓW ERICE STANDARD LINE & ERICE BUSINESS LINE
 COMPLEMENTARY PRODUCTS FOR ERICE STANDARD LINE & ERICE BUSINESS LINE LOCKS

KLAMKI
 LEVER HANDLES

Wykończenie / Finish	TGLH01	TGLH02	TGLH03	TGLH04	TGLH05	TGLH06
satyna / satin	✓	✓	✓	✓	✓	✓
srebrna anoda / silver anodised	✓		✓	✓	✓	✓
czarna anoda / black anodised	✓					
połysk / polished	✓		✓			✓

ZAWIASY
 HINGLES

Wykończenie / Finish	TGH11	TGH31	TGH41	TGHP01	TGHP11	TGH13SET	TGH33SET	TGH12
satyna / satin	✓	✓	✓	✓		✓	✓	✓
srebrna anoda / silver anodised	✓	✓	✓	✓		✓	✓	
czarna anoda / black anodised								
połysk / polished	✓	✓				✓		✓

Wykończenie / Finish	TGH122	TGH32	TGH322	TGH42	TGH422	TGCR311	TGCR312
satyna / satin		✓		✓		✓	✓
srebrna anoda / silver anodised	✓		✓		✓	✓	✓
czarna anoda / black anodised							✓
połysk / polished		✓					

WKŁADKI
 CYLINDERS

Wykończenie / Finish	MZLC01	TGLC01	TGLC03	TGLC01T	TGLC01WC	TGLC02WC
satyna / satin	✓		✓	✓	✓	✓
srebrna anoda / silver anodised		✓				
czarne / black	✓					

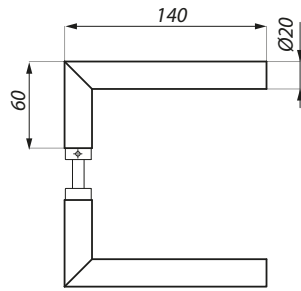


KLAMKI

LEVER HANDLES

TGLH01

Klamka
Lever handle



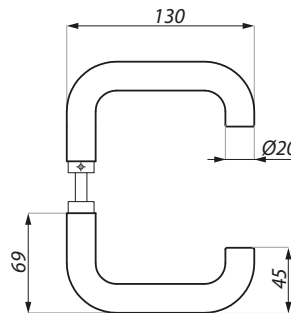
Kod / Code	Materiał / Material	Wykończenie / Finish
TGLH01 SSS	stal nierdzewna stainless steel	satyna satin
TGLH01 NA	aluminium aluminium	anoda srebrna silver anodised
TGLH01 NABL	aluminium aluminium	anoda czarna black anodised
TGLH01 PSS	stal nierdzewna stainless steel	połysk polished

Specyfikacja / Specification

Do wszystkich zamków serii Erice Line
For all Erice Line locks

TGLH02

Klamka
Lever handle



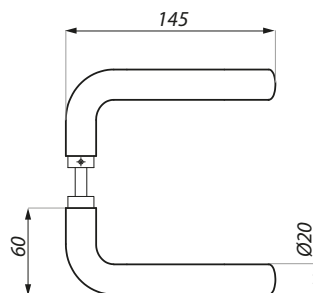
Kod / Code	Materiał / Material	Wykończenie / Finish
TGLH02 SSS	stal nierdzewna stainless steel	satyna satin

Specyfikacja / Specification

Do wszystkich zamków serii Erice Line
For all Erice Line locks

TGLH03

Klamka
Lever handle



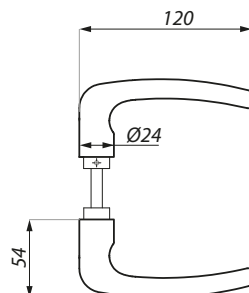
Kod / Code	Materiał / Material	Wykończenie / Finish
TGLH03 SSS	stal nierdzewna stainless steel	satyna satin
TGLH03 NA	aluminium aluminium	anoda srebrna silver anodised
TGLH03 PSS	stal nierdzewna stainless steel	połysk polished

Specyfikacja / Specification

Do wszystkich zamków serii Erice Line
For all Erice Line locks

TGLH04

Klamka
Lever handle



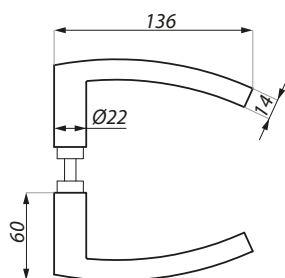
Kod / Code	Materiał / Material	Wykończenie / Finish
TGLH04 SSS	stal nierdzewna stainless steel	satyna satin
TGLH04 NA	aluminium aluminium	anoda srebrna silver black anodised

Specyfikacja / Specification

Do wszystkich zamków serii Erice Line
For all Erice Line locks

TGLH05

Klamka
Lever handle



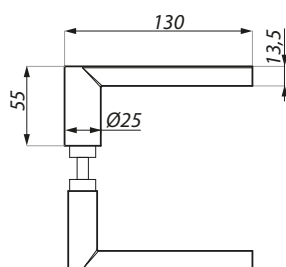
Kod / Code	Materiał / Material	Wykończenie / Finish
TGLH05 SSS	stal nierdzewna stainless steel	satyna satin
TGLH05 NA	aluminium aluminium	anoda srebrna silver black anodised

Specyfikacja / Specification

Do wszystkich zamków serii Erice Line
For all Erice Line locks

TGLH06

Klamka
Lever handle



Kod / Code	Materiał / Material	Wykończenie / Finish
TGLH06 SSS	stal nierdzewna stainless steel	satyna satin
TGLH06 NA	aluminium aluminium	anoda srebrna silver anodised
TGLH06 PSS	stal nierdzewna stainless steel	połysk polished

Specyfikacja / Specification

Do wszystkich zamków serii Erice Line
For all Erice Line locks



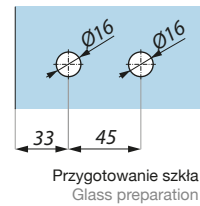
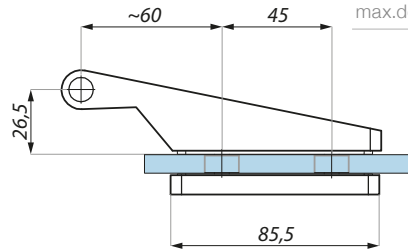
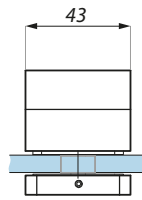
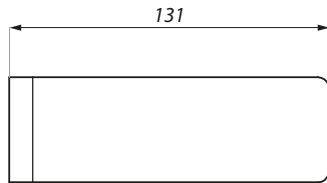
TGH11

Zawias do drzwi szklanych z maskownicą trzpienia
Hinge complete with pin sleeve

Kod / Code	Materiał / Material	Wykończenie / Finish
TGH11 AX	aluminium aluminium	alinox alinox
TGH11 NA	aluminium aluminium	anoda srebrna silver anodised
TGH11 PC	aluminium aluminium	połysk polished

Specyfikacja / Specification

grubość szkła (mm) glass thickness (mm)	8,10
max. waga szkła dla pary zawiasów (kg) max. glass weight for pair of hinges (kg)	50
max. szer. szkła (mm) max. door width (mm)	950



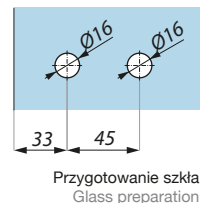
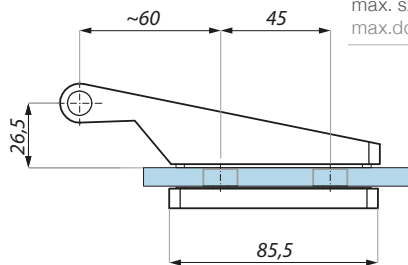
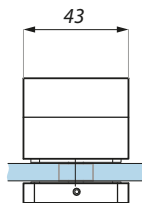
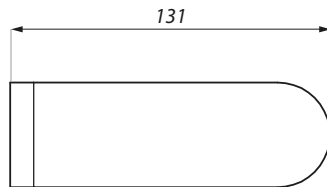
TGH31

Zawias do drzwi szklanych z maskownicą trzpienia
Hinge complete with pin sleeve

Kod / Code	Materiał / Material	Wykończenie / Finish
TGH31 AX	aluminium aluminium	alinox alinox
TGH31 NA	aluminium aluminium	anoda srebrna silver anodised
TGH31 PC	aluminium aluminium	połysk polished

Specyfikacja / Specification

grubość szkła (mm) glass thickness (mm)	8, 10
max. waga szkła dla pary zawiasów (kg) max. glass weight for pair of hinges (kg)	50
max. szer. szkła (mm) max. door width (mm)	950



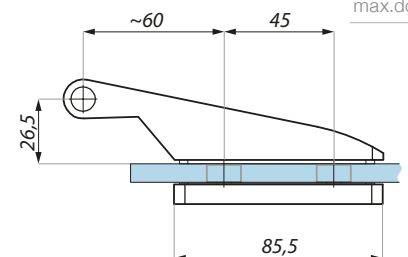
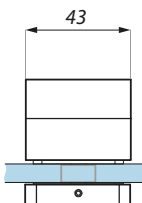
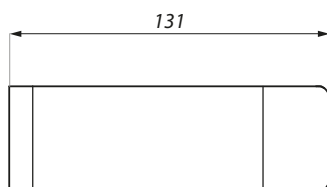
TGH41

Zawias do drzwi szklanych z maskownicą trzpienia
Hinge complete with pin sleeve

Kod / Code	Materiał / Material	Wykończenie / Finish
TGH41 AX	stal nierdzewna stainless steel	połysk polished
TGH41 NA	aluminium aluminium	anoda srebrna silver anodised

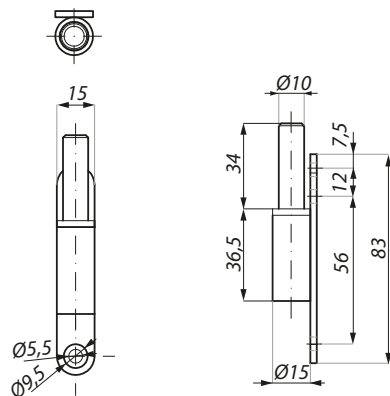
Specyfikacja / Specification

grubość szkła (mm) glass thickness (mm)	8, 10
max. waga szkła dla pary zawiasów (kg) max. glass weight for pair of hinges (kg)	50
max. szer. szkła (mm) max. door width (mm)	950



TGHP01

Trzpień
Frame pivot



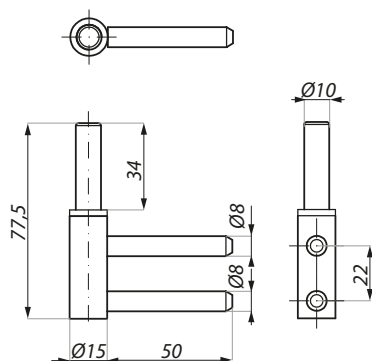
Kod / Code	Materiał / Material	Wykończenie / Finish
TGHP01	stal steel	ocynk zinc
TGHP01 SC	stal steel	satyna satin
TGHP01 NA	stal steel	imitacja anoda srebrna imitation silver anodised

Specyfikacja / Specification

Do wszystkich zamków serii Eric Line
For all Eric Line locks

TGHP11-NEW

Trzpień
Frame pivot



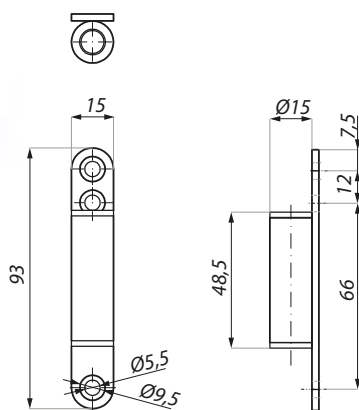
Kod / Code	Materiał / Material
TGHP11-NEW	stal steel

Specyfikacja / Specification

dla zawiasów
for hinges TGH11, TGH31, TGH41

TGH13SET

Zawias do drzwi szklanych z trzpień i maskownicą trzpienia
Hinge complete with frame pivot and pin sleeve



Kod / Code	Materiał / Material	Wykończenie / Finish
TGH13SET AX	aluminium aluminium	alinox alinox
TGH13SET NA	aluminium aluminium	anoda srebrna silver anodised
TGH13SET PC	aluminium aluminium	połysk polished

Specyfikacja / Specification

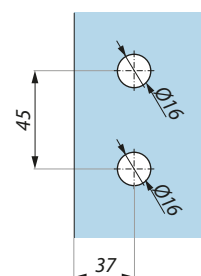
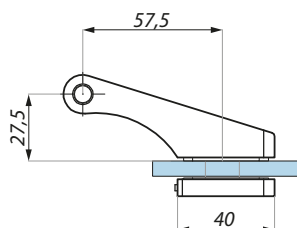
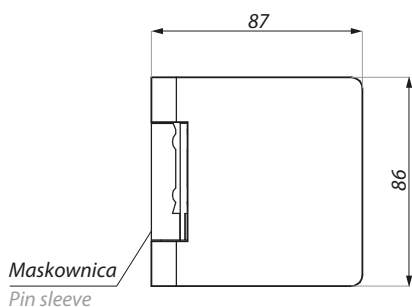
grubość szkła (mm)
glass thickness (mm) 8, 10

max. waga szkła dla pary zawiasów (kg)
max. glass weight for pair of hinges (kg) 50

max. szer. szkła (mm)
max. door width (mm) 950

zestaw zawiera
set includes

zawias, trzpień,
maskownicę trzpienia
hinge, frame pivot,
cover pin sleeve



Przygotowanie szkła
Glass preparation

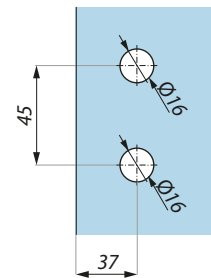
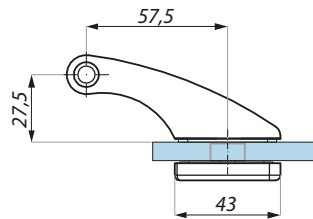
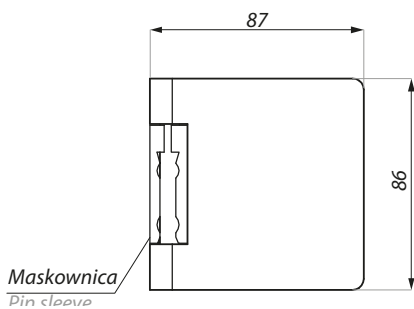
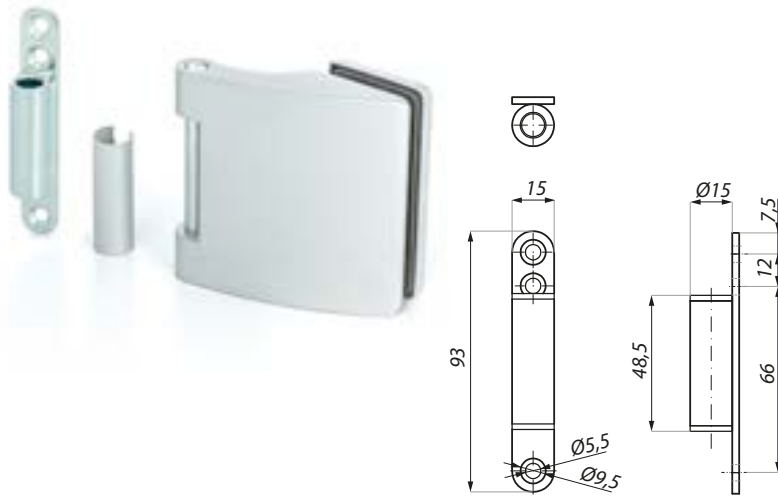
TGH33SET

Zawias do drzwi szklanych z trzpieniem i maskownicą trzpienia
Hinge complete with frame pivot and pin sleeve

Kod / Code	Materiał / Material	Wykończenie / Finish
TGH33SET AX	aluminium	alinox
	aluminium	alinox
TGH33SET NA	aluminium	anoda srebrna
	aluminium	silver anodised

Specyfikacja / Specification

grubość szkła (mm) glass thickness (mm)	8, 10
max. waga szkła dla pary zawiasów (kg) max. glass weight for pair of hinges (kg)	50
max. szer. szkła (mm) max. door width (mm)	950
zestaw zawiera set includes	zawias, trzpień, maskownicę trzpienia hinge, frame pivot, cover pin sleeve



Przygotowanie szkła
Glass preparation

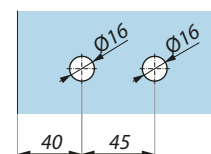
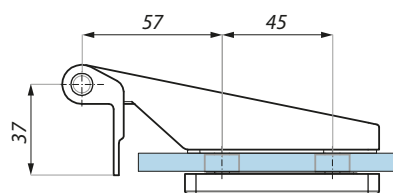
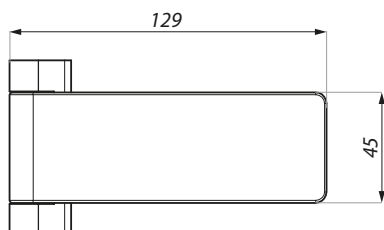
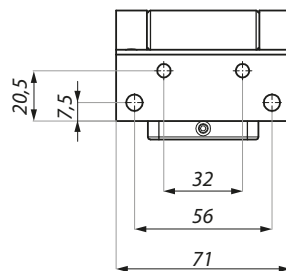
TGH12

Zawias z płytką montażową
Free hinge with fixing plate

Kod / Code	Materiał / Material	Wykończenie / Finish
TGH12 SC	mosiądz	chrom satyna
	brass	satin chrome
TGH12 PC	mosiądz	chrom polysk
	brass	polished chrome

Specyfikacja / Specification

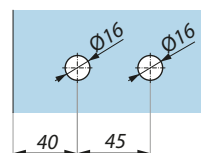
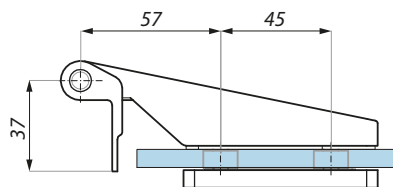
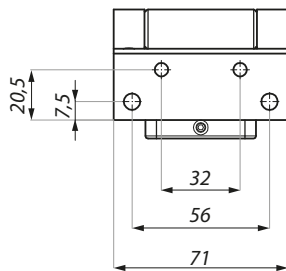

grubość szkła (mm) glass thickness (mm)	8, 10
max. waga szkła dla pary zawiasów (kg) max. glass weight for pair of hinges (kg)	50
max. szer. szkła (mm) max. door width (mm)	950



Przygotowanie szkła
Glass preparation

TGH122

Zawias z płytą montażową
Free hinge with fixing plate



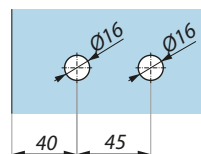
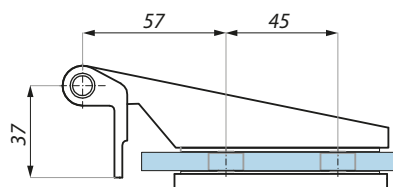
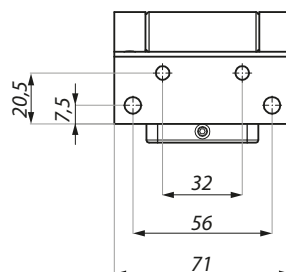
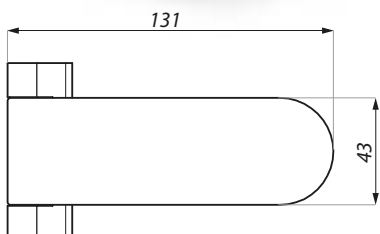
Przygotowanie szkła
Glass preparation

Kod / Code	Materiał / Material	Wykończenie / Finish
TGH122 NA	aluminium aluminium	anoda srebrna silver anodised

Specyfikacja / Specification	
grubość szkła (mm) glass thickness (mm)	8, 10
max. waga szkła dla pary zawiasów (kg) max. glass weight for pair of hinges (kg)	50
max. szer. szkła (mm) max. door width (mm)	950

TGH32

Zawias z płytą montażową
Free hinge with fixing plate



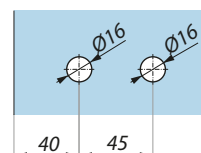
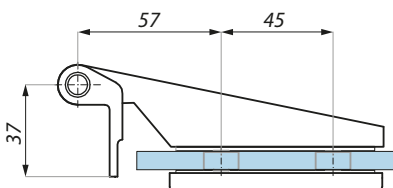
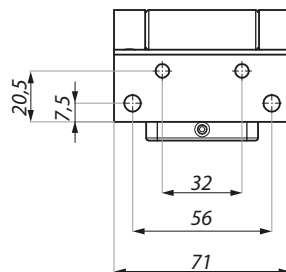
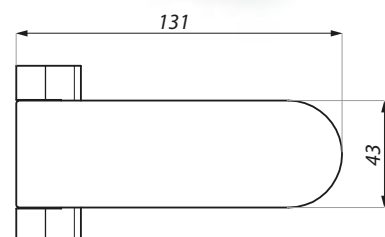
Przygotowanie szkła
Glass preparation

Kod / Code	Materiał / Material	Wykończenie / Finish
TGH32 SC	mosiądz brass	chrom satyna satin chrome
TGH32 PC	mosiądz brass	chrom połysk polished chrome

Specyfikacja / Specification	
grubość szkła (mm) glass thickness (mm)	8, 10
max. waga szkła dla pary zawiasów (kg) max. glass weight for pair of hinges (kg)	50
max. szer. szkła (mm) max. door width (mm)	950

TGH322

Zawias z płytą montażową
Free hinge with fixing plate



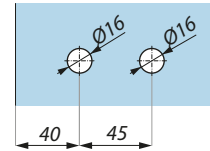
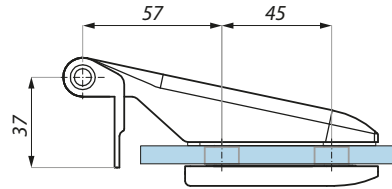
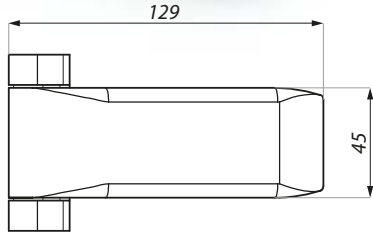
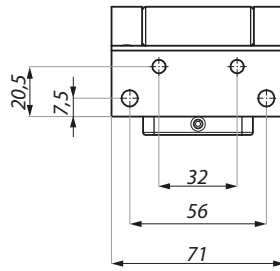
Przygotowanie szkła
Glass preparation

Kod / Code	Materiał / Material	Wykończenie / Finish
TGH322 NA	aluminium aluminium	anoda srebrna silver anodised

Specyfikacja / Specification	
grubość szkła (mm) glass thickness (mm)	8, 10
max. waga szkła dla pary zawiasów (kg) max. glass weight for pair of hinges (kg)	50
max. szer. szkła (mm) max. door width (mm)	950

TGH42

Zawias z płytą montażową
Hinge with fixing plate



Przygotowanie szkła
Glass preparation

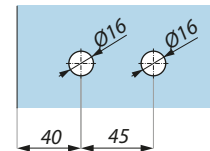
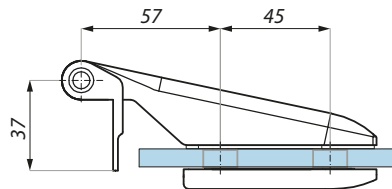
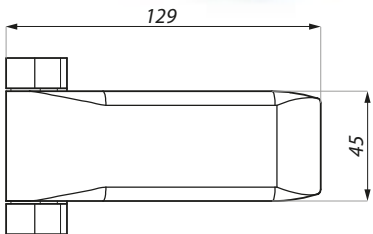
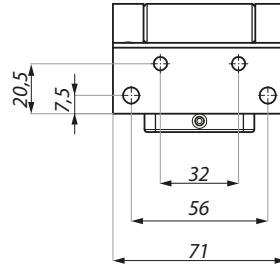
Kod / Code	Materiał / Material	Wykończenie / Finish
TGH42 SC	mosiądz brass	chrom satyna satin chrome

Specyfikacja / Specification

grubość szkła (mm) glass thickness (mm)	8, 10
max. waga szkła dla pary zawiasów (kg) max. glass weight for pair of hinges (kg)	50
max. szer. szkła (mm) max. door width (mm)	950

TGH422

Zawias z płytą montażową
Hinge with fixing plate



Przygotowanie szkła
Glass preparation

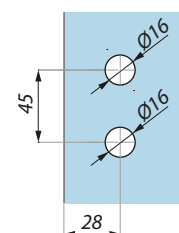
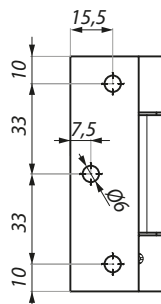
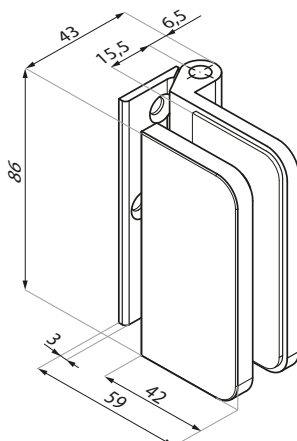
Kod / Code	Materiał / Material	Wykończenie / Finish
TGH422 NA	aluminium aluminium	anoda srebrna silver anodised

Specyfikacja / Specification

grubość szkła (mm) glass thickness (mm)	8, 10
max. waga szkła dla pary zawiasów (kg) max. glass weight for pair of hinges (kg)	50
max. szer. szkła (mm) max. door width (mm)	950

TGCR311

Zawias z płytą montażową
Hinge with fixing plate



Przygotowanie szkła
Glass preparation

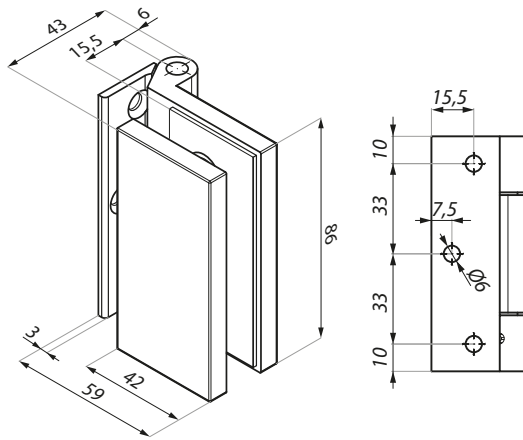
Kod / Code	Materiał / Material	Wykończenie / Finish
TGCR311 SC	aluminium aluminium	chrom satyna satin chrome
TGCR311 NA	aluminium aluminium	anoda srebrna silver anodised

Specyfikacja / Specification

grubość szkła (mm) glass thickness (mm)	8, 10
max. waga szkła dla pary zawiasów (kg) max. glass weight for pair of hinges (kg)	50
max. szer. szkła (mm) max. door width (mm)	950

TGCR312

Zawias z płytką montażową
Free hinge with fixing plate



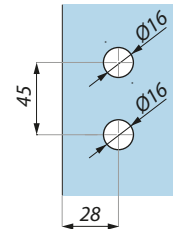
Kod / Code	Materiał / Material	Wykończenie / Finish
TGCR312 SC	aluminium aluminium	chrom satyna satin chrome
TGCR312 NA	aluminium aluminium	anoda srebrna silver anodised
TGCR312 NABL	aluminium aluminium	anoda czarna black anodised

Specyfikacja / Specification

grubość szkła (mm)
glass thickness (mm) 8, 10

max. waga szkła dla pary zawiasów (kg)
max. glass weight for pair of hinges (kg) 50

max. szer. szkła (mm)
max. door width (mm) 950



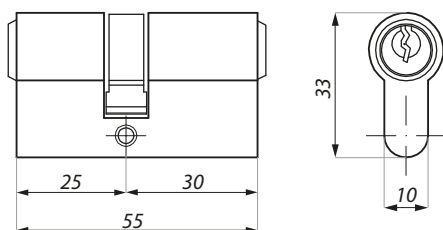
Przygotowanie szkła
Glass preparation



WKŁADKI CYLINDERS

MZLC01

Wkładka do zamka 25 / 30
Prole cylinder 25 / 30

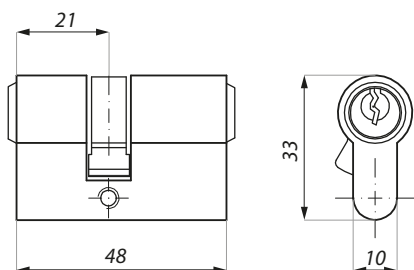


Kod / Code	Materiał / Material	Wykończenie / Finish
MZLC01 NS	mosiądz brass	satyna satin
MZLC01 BL	mosiądz brass	czarne black

W przypadku zamków TGL40, TGL45, TGL60 oraz TGL70 montowanych na szkło grubości 10 mm zalecamy stosowanie wkładki TGLC03 SC
For the locks TGL40, TGL45, TGL60 and TGL70 installed on 10 mm thickness glass, we recommend to using the cylinder TGLC03 SC

TGLC01

Wkładka do zamka 21 / 27
Prole cylinder 21 / 27

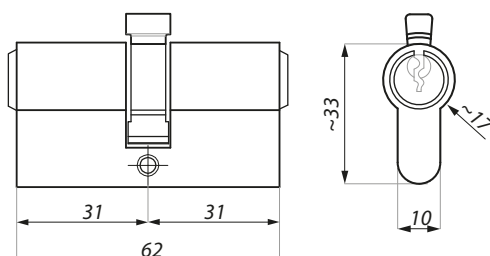


Kod / Code	Materiał / Material	Wykończenie / Finish
TGLC01 NA	mosiądz brass	satyna satin

Wkładka do zastosowania z zamkami TGL40, TGL45, TGL60 oraz TGL70 montowanymi wyłącznie na szkło grubości 8 mm z zamkami TGL15 i TGL35 montowanymi zarówno na szkło 8 mm i 10 mm. Cylinder for use with TGL40, TGL45, TGL60 and TGL70 locks installed only on 8 mm thick glass. For the locks TGL15 and TGL35 installed both on 8 mm and 10 mm thickness glass.

TGLC03

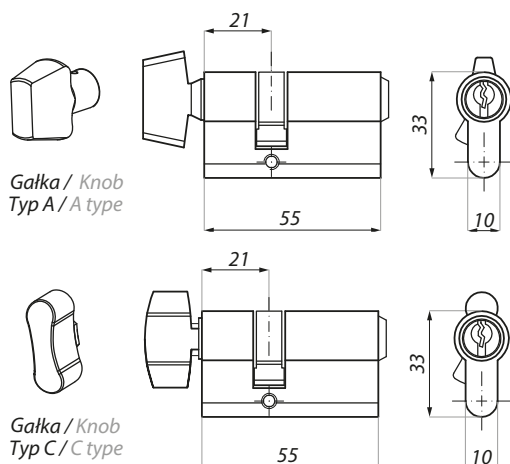
Wkładka
Euro-profile cylinder



Kod / Code	Materiał / Material	Wykończenie / Finish
TGLC03 SC	mosiądz brass	chrom satyna satin chrom

TGLC01T

Wkładka do zamka z gałką typu A i C
Prole cylinder c/w key & knob A & C



Gałka / Knob
Typ A / A type

Gałka / Knob
Typ C / C type

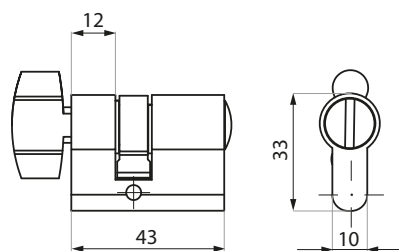
Kod / Code	Typ / Type
TGLC01TA SC	A
TGLC01TC SC	C

Materiał / Material	Wykończenie / Finish
mosiądz brass	satyna satin

Wkładka do zastosowania z zamkami Erice Line montowanymi na panelach drzwiowych o grubości szkła: 8 lub 10 mm
Prole cylinder for Erice Line locks installed on 8 or 10 mm thickness glass panels

TGLC01WC

Wkładka do zamka z gałką typu C
Profile cylinder c/w key & knob C type

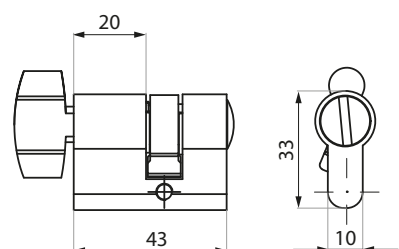


Kod / Code	Materiał / Material	Wykończenie / Finish
TGLC01WC SC	mosiądz brass	satyna satin

Wkładka do zastosowania z zamkami Erice Line montowanymi na panelach drzwiowych o grubości szkła: 8 mm.
Profile cylinder for Erice Line locks installed on 8 mm thickness glass panels.

TGLC02WC

Wkładka do zamka z gałką typu C
Profile cylinder c/w key & knob C type



Kod / Code	Materiał / Material	Wykończenie / Finish
TGLC02WC SC	mosiądz brass	satyna satin

Wkładka do zastosowania z zamkami Erice Line montowanymi na panelach drzwiowych o grubości szkła: 8 mm.
Profile cylinder for Erice Line locks installed on 8 mm thickness glass panels.

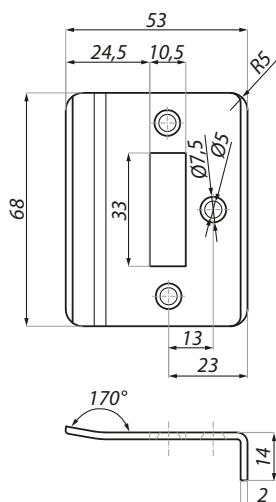


PRODUKTY UZUPEŁNIAJĄCE DLA ZAMKÓW ERICE LINE – PŁYTKI ZACZEPOWE

COMPLEMENTARY PRODUCTS FOR ERICE LINE LOCKS – KEEPER PLATES

TGLP01SET

Płytko do zamków jednostronnych z odbojem
Strike plate for central lock with the stopper



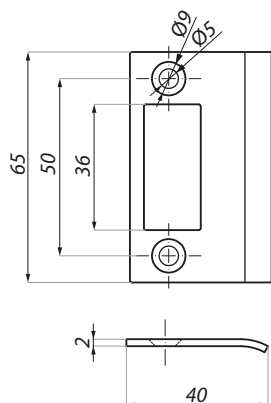
Kod / Code	Materiał / Material	Wykończenie / Finish
TGLP01SET SSS	stal nierdzewna stainless steel	satyna satin

Specyfikacja / Specification

Dla wszystkich zamków do drzwi otwieranych jednostronnie serii Erice Line
For all single action Erice Line locks

TGLP02

Płytko do zamka centralnego, montaż na ścianie
Keeper plate for central single action lock



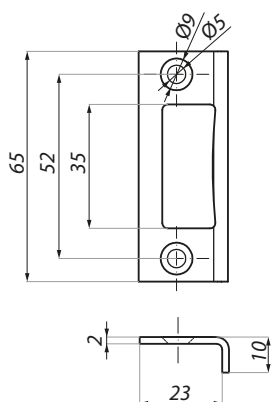
Kod / Code	Materiał / Material	Wykończenie / Finish
TGLP02 SSS	stal nierdzewna stainless steel	satyna satin

Specyfikacja / Specification

Dla wszystkich zamków do drzwi otwieranych jednostronnie serii Erice Line
For all single action Erice Line locks

TGLP03

Płytko do zamka centralnego, montaż na ościeżnicy
Keeper plate for central single action lock



Kod / Code	Materiał / Material	Wykończenie / Finish
TGLP03 SSS	stal nierdzewna stainless steel	satyna satin

Specyfikacja / Specification

Dla wszystkich zamków do drzwi otwieranych jednostronnie serii Erice Line
For all single action Erice Line locks

PŁYTKI FRN-PCL-08 / FRN-PCL-10 / FR-PL70 DO ZAMKÓW, PRZEZNACZONE DO MONTAŻU W OŚCIEŻNICACH NUOVA PALERMO, ZNAJDĄ PAŃSTWO W ROZDZIALE 2 KATALOGU: NUOVA PALERMO
FRAME PLATES FRN-PCL-08 / FRN-PCL-10 / FR-PL70 SPECIFIC FOR USE ON NUOVA PALERMO FRAME PROFILES
PLEASE SEE CHAPTER 2 NUOVA PALERMO CATALOGUE



Zamek magnetyczny Serii Erice Magnetic Line wyróżnia się cichym domykiem w odróżnieniu od zamków standardowych. Oprócz tego, w przeciwieństwie do standardowych zamków, w których trzpień o przekroju trójkątnym wystaje z mechanizmu, rygiel zamykający pozostaje wewnątrz zamka, dlatego podczas zamknięcia nie wchodzi w kontakt z profilami lub ścianą, a także pozwala zmniejszyć szczelinowanie pomiędzy zamkiem a zatrzaskiem.

One advantage of the magnetic latch lock is that it is very silent at the door closing. Furthermore, unlike standard latch bolts where the triangular section protrudes from the glass edge, this latch pin remains inside the lock. When closing, the pin does not come into contact with the profiles or rebate walls, therefore minimising the space between the surfaces.



ERICE MAGNETIC LINE

ZAMKI MAGNETYCZNE DO DRZWI SZKLANYCH
MAGNETIC LOCKS FOR GLASS DOOR



ERICE MAGNETIC LINE

ZAMKI MAGNETYCZNE DO DRZWI SZKLANYCH

MAGNETIC LOCKS FOR GLASS DOOR

ZAMKI MAGNETYCZNE DO DRZWI SZKLANYCH OTWIERANYCH JEDNOSTRONNIE

MAGNETIC LOCKS FOR GLASS DOOR (SINGLE ACTION)



TGML15S



TGML35S

PRZECIWKASETA DO ZAMKA TGML15S

STRIKE PATCH FOR TGML15S LOCK



TGSM10S

PRZECIWKASETA DO ZAMKA TGML35S

STRIKE PATCH FOR TGML35S LOCK



TGSM30S

ZACZEPY DO ZAMKÓW MAGNETYCZNYCH

CATCH PLATES FOR MAGNETIC LOCKS



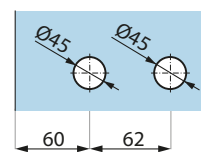
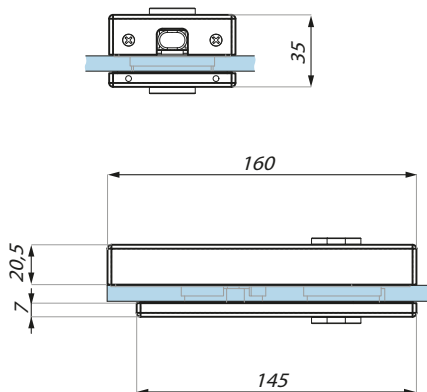
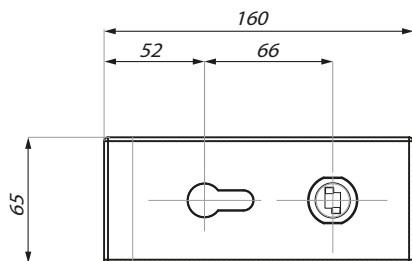
FR-PML02



FR-PML03

TGML15S

Zamek magnetyczny, centralny z otworem na wkładkę i klamkę
Central magnetic lock prepared for europrofile cylinder and lever handle



Przygotowanie szkła
Glass preparation

Kod / Code	Materiał / Material	Wykończenie / Finish
TGML15S SSS	stal nierdzewna stainless steel	satyna satin
TGML15S NA	aluminium aluminium	anoda srebrna silver anodised
TGML15S NABL	aluminium aluminium	anoda czarna black anodised

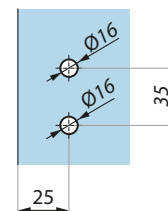
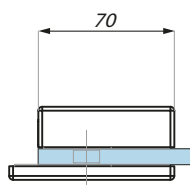
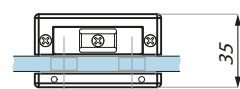
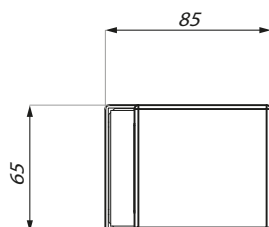
Specyfikacja / Specification

grubość szkła (mm)
glass thickness (mm) 8, 10, 12

Nie zawiera klamki, wkładki i płytki zaczepowej z magnesami
Lever handle, cylinder, and magnetic keeper not included

TGSM10S

Przeciwkaseta do zamka magnetycznego
Strike patch for magnetic lock



Przygotowanie szkła
Glass preparation

Kod / Code	Materiał / Material	Wykończenie / Finish
TGSM10S SSS	stal nierdzewna stainless steel	satyna satin
TGSM10S NA	aluminium aluminium	anoda srebrna silver anodised
TGSM10S NABL	aluminium aluminium	anoda czarna black anodised

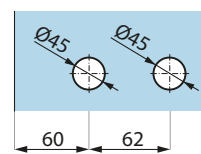
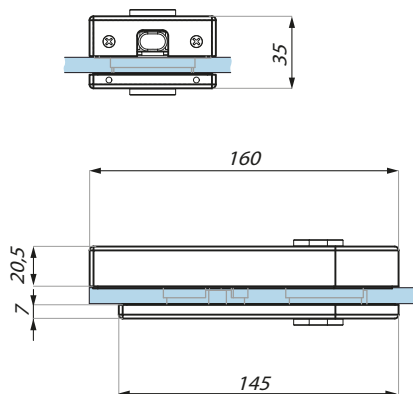
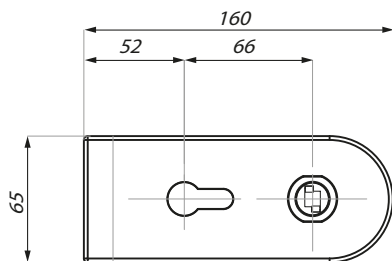
Specyfikacja / Specification

grubość szkła (mm)
glass thickness (mm) 8, 10, 12

Do zamka TGML15S
For TGML15S lock

TGML35S

Zamek magnetyczny, centralny z otworem na wkładkę i kławkę
 Central magnetic lock prepared for europrofile cylinder and lever handle



Przygotowanie szkła
 Glass preparation

Kod / Code	Materiał / Material	Wykończenie / Finish
TGML35S SSS	stal nierdzewna stainless steel	satyna satin
TGML35S NA	aluminium aluminium	anoda srebrna silver anodised
TGML35S NABL	aluminium aluminium	anoda czarna black anodised

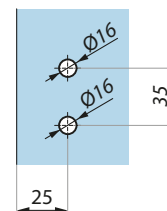
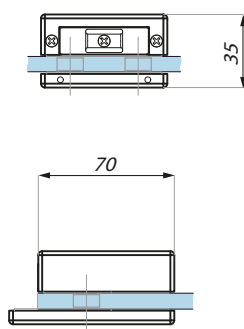
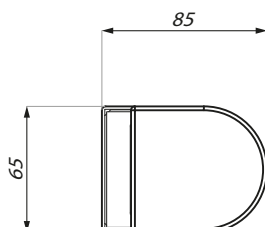
Specyfikacja / Specification

grubość szkła (mm)
 glass thickness (mm) 8, 10, 12

Nie zawiera kławkę, wkładki i płytki zaczepowej z magnesami
 Lever handle, cylinder, and magnetic keeper not included

TGSM30S

Przeciwkaseta do zamka magnetycznego
 Strike patch for magnetic lock



Przygotowanie szkła
 Glass preparation

Kod / Code	Materiał / Material	Wykończenie / Finish
TGSM30S SSS	stal nierdzewna stainless steel	satyna satin
TGSM30S NA	aluminium aluminium	anoda srebrna silver anodised
TGSM30S NABL	aluminium aluminium	anoda czarna black anodised

Specyfikacja / Specification

grubość szkła (mm)
 glass thickness (mm) 8, 10, 12

Do zamka TGML35S
 For TGML35S lock

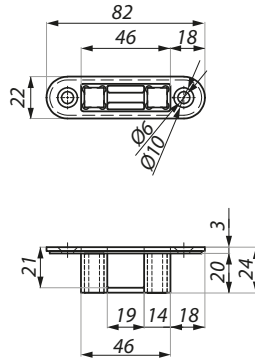
FR-PML02

Zaczep z magnesami do zamków magnetycznych
Catch for magnetic lock

Kod / Code	Materiał / Material	Wykończenie / Finish
FR-PML02	stal nierdzewna stainless steel	satyna satin

Specyfikacja / Specification

Do zamków: TGML15S lub TGML35S
For TGML15S & TGML35S locks

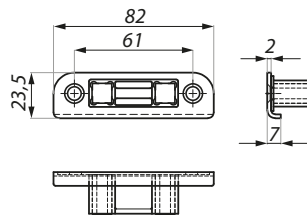
**FR-PML03**

Płytki i zaczep z magnesami do zamków magnetycznych dedykowana do ościeżnic NUOVA PALERMO
Catch for magnetic lock installation on NUOVA PALERMO frame profiles

Kod / Code	Materiał / Material	Wykończenie / Finish
FR-PML03	stal nierdzewna stainless steel	satyna satin

Specyfikacja / Specification

Do zamków: TGML15S lub TGML35S, oraz ościeżnicy Nuova Palermo
Lever handle and keeper plate not included



ZAWIASY POWIĄZANE Z ZAMKIEM MAGNETYCZNYM TGML15S

RELATED HINGES FOR TGML15S LOCK



TGH11



TGH12



TGH122



TGH13SET



TGCR312

ZAWIASY POWIĄZANE Z ZAMKIEM MAGNETYCZNYM TGML35S

RELATED HINGES FOR TGML35S LOCK



TGH31



TGH32



TGH322



TGH33SET



TGCR311

KLAMKI POWIĄZANE

RELATED HANDLES



TGLH01



TGLH02



TGLH03



TGLH04



TGLH05



TGLH06

PRODUKTY UZUPEŁNIAJĄCE DLA ZAMKÓW ERICE LINE MAGNETIC COMPLEMENTARY PRODUCTS FOR ERICE LINE MAGNETIC LOCKS

KLAMKI LEVER HANDLES

Wykończenie / Finish	TGLH01	TGLH02	TGLH03	TGLH04	TGLH05	TGLH06
satyna / satin	✓	✓	✓	✓	✓	✓
srebrna anoda / silver anodised	✓		✓	✓	✓	✓
czarna anoda / black anodised	✓					

ZAWIASY DLA ZAMKA MAGNETYCZNEGO TGML15S HINGLES FOR TGML15S LOCK

Wykończenie / Finish	TGH11	TGH12	TGH122	TGH13SET	TGCR312
satyna / satin	✓	✓		✓	✓
srebrna anoda / silver anodised	✓		✓	✓	✓
czarna anoda / black anodised					✓

ZAWIASY DLA ZAMKA MAGNETYCZNEGO TGML35S HINGLES FOR TGML35S LOCK

Wykończenie / Finish	TGH31	TGH32	TGH322	TGH33SET	TGCR311
satyna / satin	✓	✓		✓	✓
srebrna anoda / silver anodised	✓		✓	✓	✓
czarna anoda / black anodised					

WKŁADKI CYLINDERS

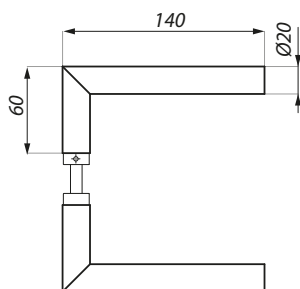
Wykończenie / Finish	MZLC01	TGLC01
satyna / satin	✓	
srebrna anoda / silver anodised		✓
czarny / black	✓	

KLAMKI

LEVER HANDLES

TGLH01

Klamka
Lever handle



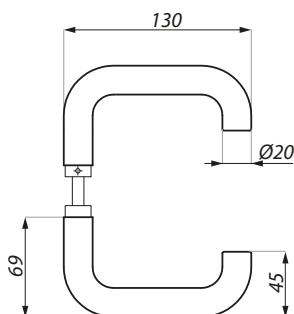
Kod / Code	Materiał / Material	Wykończenie / Finish
TGLH01 SSS	stal nierdzewna stainless steel	satyna satin
TGLH01 NA	aluminium aluminium	anoda srebrna silver anodised
TGLH01 NABL	aluminium aluminium	anoda czarna black anodised

Specyfikacja / Specification

Do wszystkich zamków serii Erice Line Magnetic
For all Erice Line locks Magnetic

TGLH02

Klamka
Lever handle



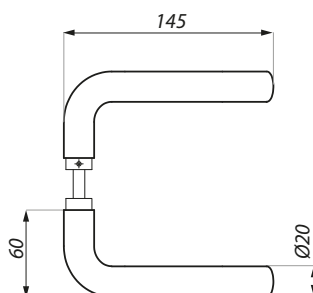
Kod / Code	Materiał / Material	Wykończenie / Finish
TGLH02 SSS	stal nierdzewna stainless steel	satyna satin

Specyfikacja / Specification

Do wszystkich zamków serii Erice Line
For all Erice Line locks

TGLH03

Klamka
Lever handle



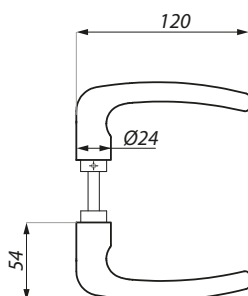
Kod / Code	Materiał / Material	Wykończenie / Finish
TGLH03 SSS	stal nierdzewna stainless steel	satyna satin
TGLH03 NA	aluminium aluminium	anoda srebrna silver anodised

Specyfikacja / Specification

Do wszystkich zamków serii Erice Line Magnetic
For all Erice Line locks Magnetic

TGLH04

Klamka
Lever handle



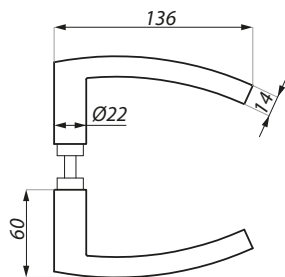
Kod / Code	Materiał / Material	Wykończenie / Finish
TGLH04 SSS	stal nierdzewna stainless steel	satyna satin
TGLH04 NA	aluminium aluminium	anoda srebrna silver anodised

Specyfikacja / Specification

Do wszystkich zamków serii Erice Line Magnetic
For all Erice Line locks Magnetic

TGLH05

Klamka
Lever handle



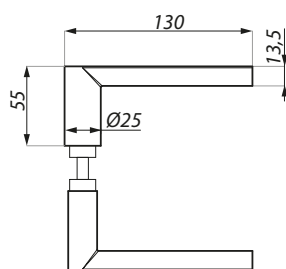
Kod / Code	Materiał / Material	Wykończenie / Finish
TGLH05 SSS	stal nierdzewna stainless steel	satyna satin
TGLH05 NA	aluminium aluminium	anoda srebrna silver anodized

Specyfikacja / Specification

Do wszystkich zamków serii Erice Line Magnetic
For all Erice Line locks Magnetic

TGLH06

Klamka
Lever handle



Kod / Code	Materiał / Material	Wykończenie / Finish
TGLH06 SSS	stal nierdzewna stainless steel	satyna satin
TGLH06 NA	aluminium aluminium	anoda srebrna silver anodized

Specyfikacja / Specification

Do wszystkich zamków serii Erice Line Magnetic
For all Erice Line locks Magnetic

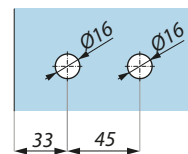
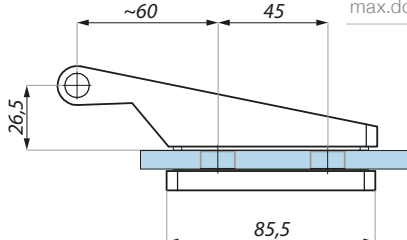
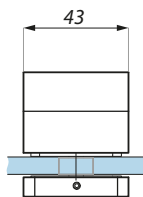
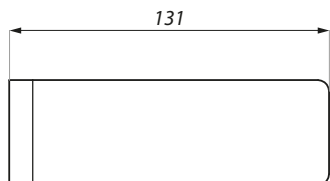


ZAWIASY DLA ZAMKA MAGNETYCZNEGO TGML15S

HINGLES FOR TGML15S LOCK

TGH11

Zawias do drzwi szklanych z maskownicą trzpienia
Hinge complete with pin sleeve



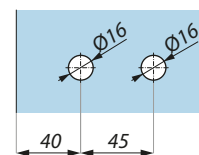
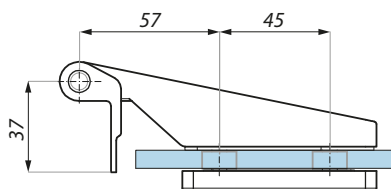
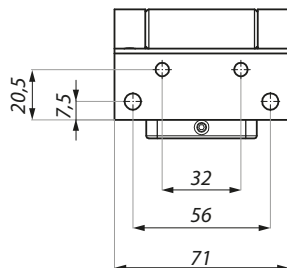
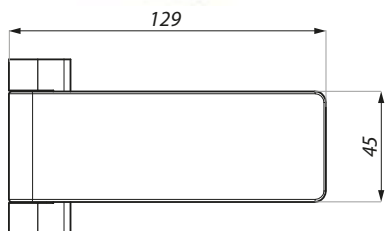
Przygotowanie szkła
Glass preparation

Kod / Code	Materiał / Material	Wykończenie / Finish
TGH11 AX	aluminium aluminium	alinox alinox
TGH11 NA	aluminium aluminium	anoda srebrna silver anodised

Specyfikacja / Specification	
grubość szkła (mm) glass thickness (mm)	8,10
max. waga szkła dla pary zawiasów (kg) max. glass weight for pair of hinges (kg)	50
max. szer. szkła (mm) max.door width (mm)	950

TGH12

Zawias z płytką montażową
Free hinge with fixing plate



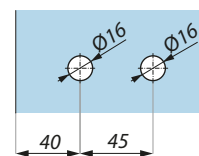
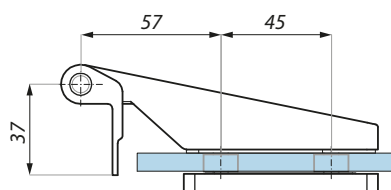
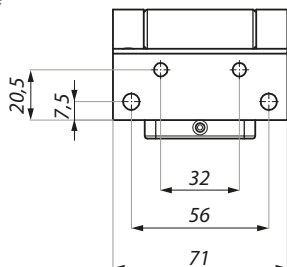
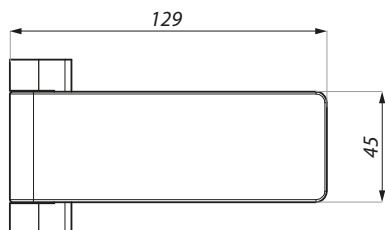
Przygotowanie szkła
Glass preparation

Kod / Code	Materiał / Material	Wykończenie / Finish
TGH12 SC	mosiądz brass	chrom satyna satin chrom

Specyfikacja / Specification	
grubość szkła (mm) glass thickness (mm)	8, 10
max. waga szkła dla pary zawiasów (kg) max. glass weight for pair of hinges (kg)	50
max. szer. szkła (mm) max.door width (mm)	950

TGH122

Zawias z płytką montażową
Free hinge with fixing plate



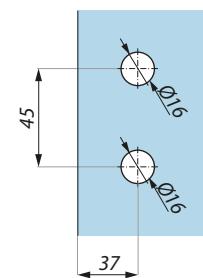
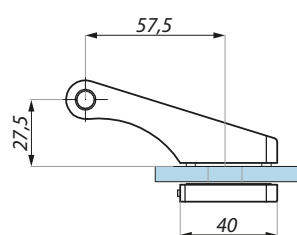
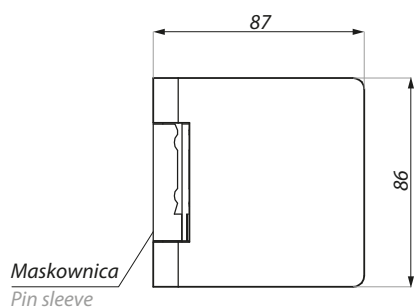
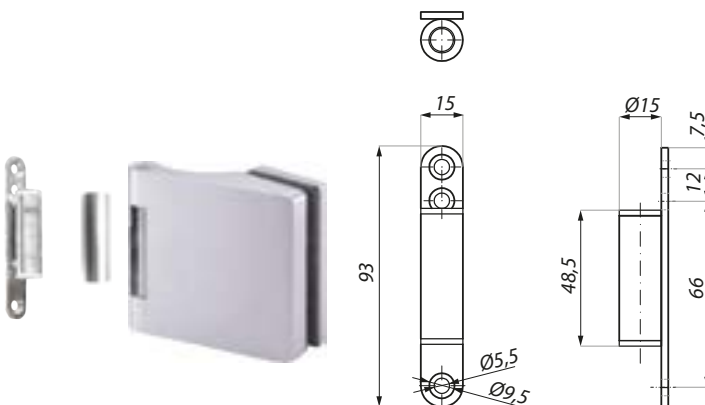
Przygotowanie szkła
Glass preparation

Kod / Code	Materiał / Material	Wykończenie / Finish
TGH122 NA	aluminium aluminium	anoda srebrna silver anodised

Specyfikacja / Specification	
grubość szkła (mm) glass thickness (mm)	8, 10
max. waga szkła dla pary zawiasów (kg) max. glass weight for pair of hinges (kg)	50
max. szer. szkła (mm) max.door width (mm)	950

TGH13SET

Zawias do drzwi szklanych z trzpieniem i maskownicą trzpienia
Hinge complete with pin pivot and sleeve



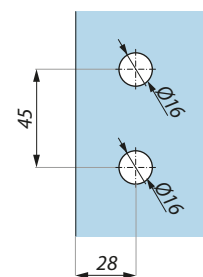
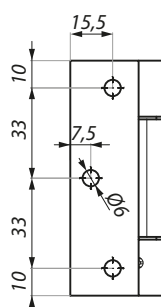
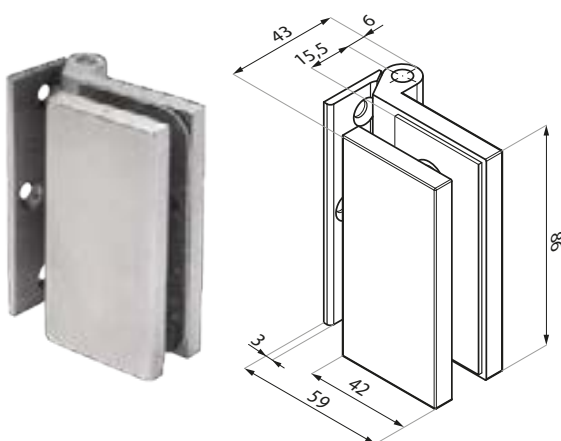
Przygotowanie szkła
Glass preparation

Kod / Code	Materiał / Material	Wykończenie / Finish
TGH13SET AX	aluminium aluminium	alinox alinox
TGH13SET NA	aluminium aluminium	anoda srebrna silver anodised

Specyfikacja / Specification	
grubość szkła (mm) glass thickness (mm)	8, 10
max. waga szkła dla pary zawiasów (kg) max. glass weight for pair of hinges (kg)	50
max. szer. szkła (mm) max. door width (mm)	950
zestaw zawiera set includes	zawias, trzpień, maskownica hinge, frame pivot, cover

TGCR312

Zawias z płytką montażową
Free hinge with fixing plate



Przygotowanie szkła
Glass preparation

Kod / Code	Materiał / Material	Wykończenie / Finish
TGCR312 SC	aluminium aluminium	chrom satyna satin chrom
TGCR312 NA	aluminium aluminium	anoda srebrna silver anodised
TGCR312 NABL	aluminium aluminium	anoda czarna black anodised

Specyfikacja / Specification	
grubość szkła (mm) glass thickness (mm)	8, 10
max. waga szkła dla pary zawiasów (kg) max. glass weight for pair of hinges (kg)	50
max. szer. szkła (mm) max. door width (mm)	950

ZAWIASY DLA ZAMKA MAGNETYCZNEGO TGML35S

HINGLES FOR TGML35S LOCK

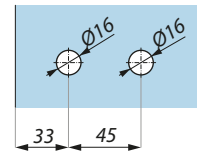
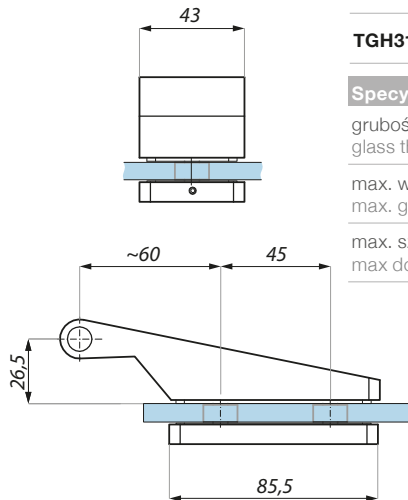
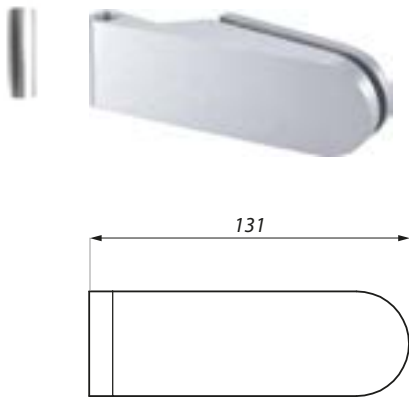
TGH31

Zawias do drzwi szklanych z maskownicą trzpienia
Hinge complete with pin sleeve

Kod / Code	Materiał / Material	Wykończenie / Finish
TGH31 AX	aluminium aluminium	alinox alinox
TGH31 NA	aluminium aluminium	anoda srebrna silver anodised

Specyfikacja / Specification

grubość szkła (mm) glass thickness (mm)	8, 10
max. waga szkła dla pary zawiasów (kg) max. glass weight for pair of hinges (kg)	50
max. szer. szkła (mm) max door width (mm)	950



Przygotowanie szkła
Glass preparation

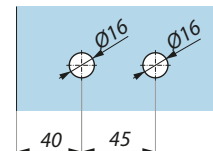
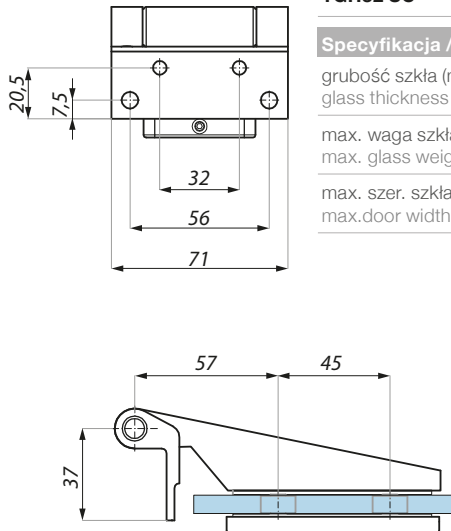
TGH32

Zawias z płytą montażową
Free hinge with fixing plate

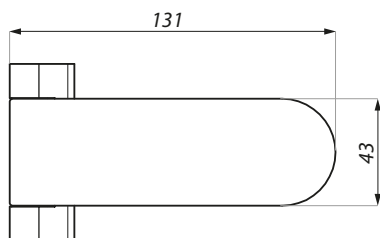
Kod / Code	Materiał / Material	Wykończenie / Finish
TGH32 SC	mosiądz brass	chrom satyna satin chrom

Specyfikacja / Specification

grubość szkła (mm) glass thickness (mm)	8, 10
max. waga szkła dla pary zawiasów (kg) max. glass weight for pair of hinges (kg)	50
max. szer. szkła (mm) max. door width (mm)	950



Przygotowanie szkła
Glass preparation



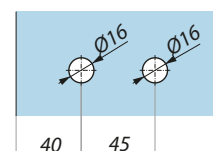
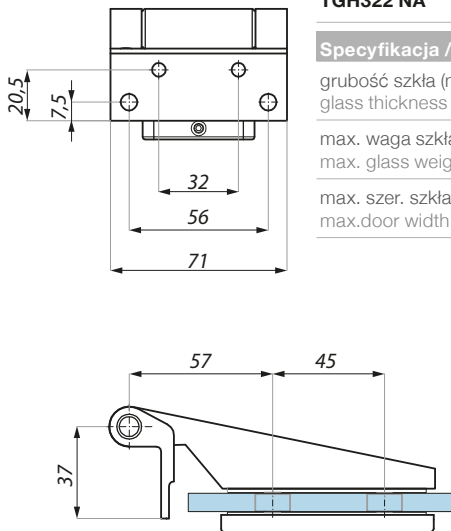
TGH322

Zawias z płytą montażową
Free hinge with fixing plate

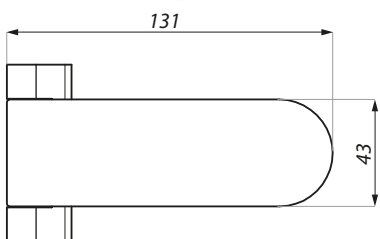
Kod / Code	Materiał / Material	Wykończenie / Finish
TGH322 NA	aluminium aluminium	anoda srebrna silver anodised

Specyfikacja / Specification

grubość szkła (mm) glass thickness (mm)	8, 10
max. waga szkła dla pary zawiasów (kg) max. glass weight for pair of hinges (kg)	50
max. szer. szkła (mm) max. door width (mm)	950

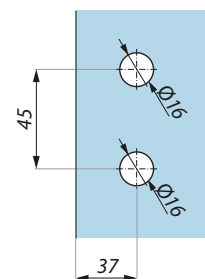
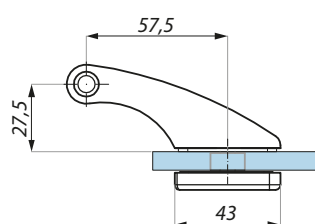
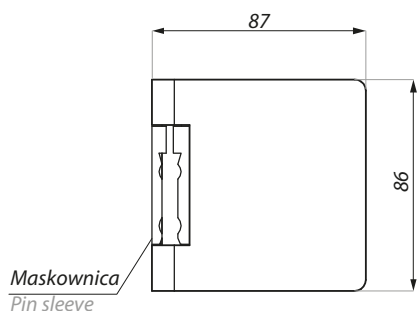
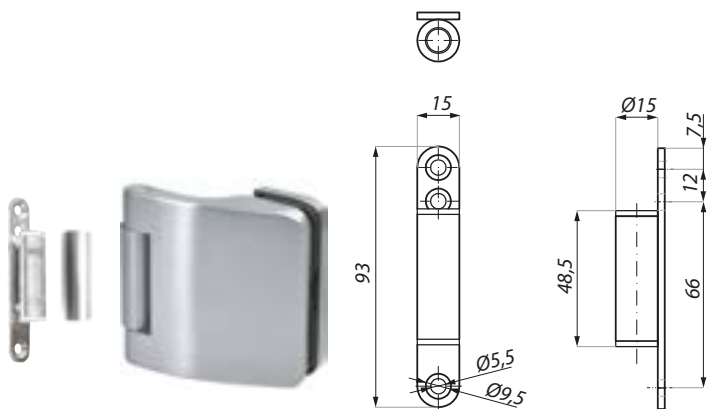


Przygotowanie szkła
Glass preparation



TGH33SET

Zawias do drzwi szklanych z trzpieniem i maskownicą trzpienia
Hinge complete with pin pivot and sleeve



Przygotowanie szkła
Glass preparation

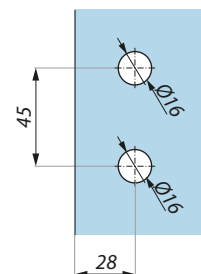
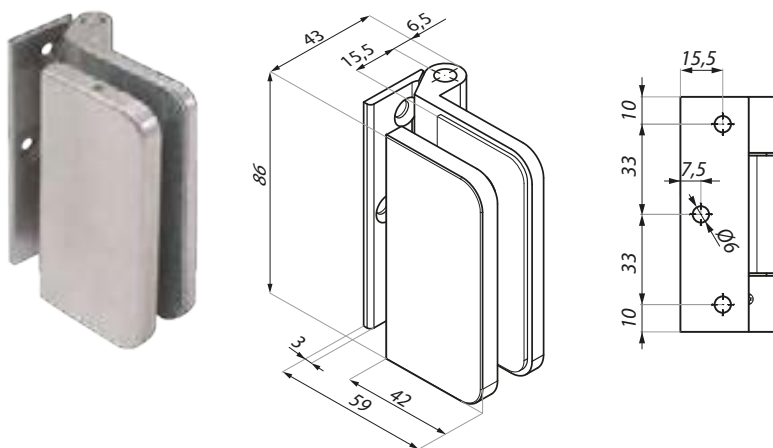
Kod / Code	Materiał / Material	Wykończenie / Finish
TGH33SET AX	aluminium aluminium	alinox alinox
TGH33SET NA	aluminium aluminium	anoda srebrna silver anodised

Specyfikacja / Specification

grubość szkła (mm) glass thickness (mm)	8, 10
max. waga szkła dla pary zawiasów (kg) max. glass weight for pair of hinges (kg)	50
max. szer. szkła (mm) max. door width (mm)	950
zestaw zawiera set includes	zawias, trzpień, maskownicę hinge, frame pivot, cover

TGCR311

Zawias z płytką montażową
Hinge with fixing plate



Przygotowanie szkła
Glass preparation

Kod / Code	Materiał / Material	Wykończenie / Finish
TGCR311 SC	aluminium aluminium	chrom satyna satin chrom
TGCR311 NA	aluminium aluminium	anoda srebrna silver anodised

Specyfikacja / Specification

grubość szkła (mm) glass thickness (mm)	8, 10
max. waga szkła dla pary zawiasów (kg) max. glass weight for pair of hinges (kg)	50
max. szer. szkła (mm) max door width (mm)	950

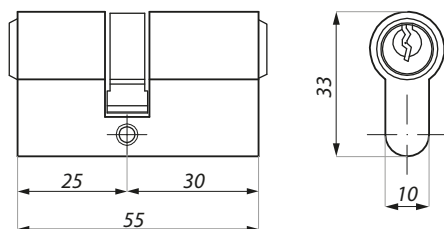


WKŁADKI CYLINDERS

MZLC01

Wkładka do zamka 25/30
Prole cylinder 25/30

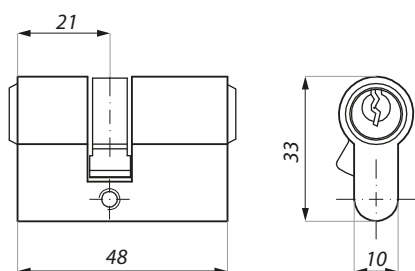
Kod / Code	Materiał / Material	Wykończenie / Finish
MZLC01 NS	mosiądz brass	satyna satin
MZLC01 BL	mosiądz brass	czarny galwanizowany black galvanized



TGLC01

Wkładka do zamka 21/27
Prole cylinder 21/27

Kod / Code	Materiał / Material	Wykończenie / Finish
TGLC01 NA	mosiądz brass	imitacja anody srebrnej imitation of silver anodised





**ERICE CONTROL
ACCESS LINE**

ZAMKI I PRZECIWKASETY Z ELEKTROZACZPEM
LOCKS AND STRIKE PATCHES WITH ELECTRIC STRIKE



ERICE CONTROL ACCESS LINE

ZAMKI I PRZECIWKASETY Z ELEKTROZACZEPEM LOCKS AND STRIKE PATCHES WITH ELECTRIC STRIKE

ZAMKI Z ELEKTROZACZEPEM ACCESS CONTROL LOCKS



TGL15S-E



TGL35S-E



TGL70L-E



TGL70R-E

PRZECIWKASETY Z ELEKTROZACZEPEM STRIKE PATCHES WITH ELECTRIC STRIKE



TGS15S-E (R)



TGS35S-E (R)



TGS70L-E



TGS70R-E

ELEKTROZACZEP STANDARDOWY ELECTRIC STRIKES - FAIL SECURE



TGE65-S

ELEKTROZACZEP REWERSYJNY ELECTRIC STRIKES - FAIL SAFE



TGE65-R

TGL15S-E

Zamek centralny z gałką pod elektrozaczepek
Central lock with knob for electric strike

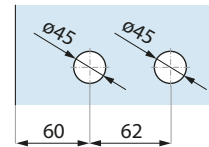
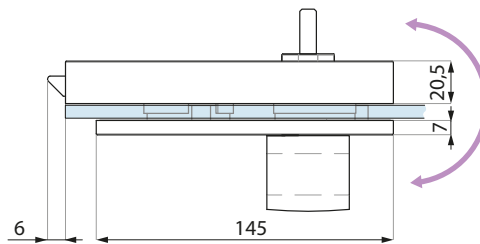
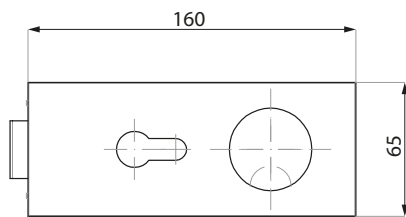
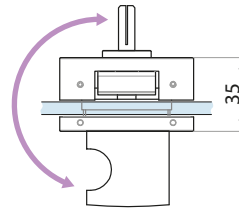
Kod / Code	Materiał / Material	Wykończenie / Finish
TGL15S-E SSS	stal nierdzewna stainless steel	satyna satin

Specyfikacja / Specification

grubość szkła (mm)
glass thickness (mm) 8, 10, 12

Zawiera wkładkę
Cylinder included

Nie zawiera klamki i elektrozaczepek
Lever handle and electric strike not included



Możliwość samodzielnej zmiany strony montażu gałki,
bez konieczności ingerencji w mechanizm
Knob can be installed easily from both sides of the lock

Przygotowanie szkła
Glass preparation

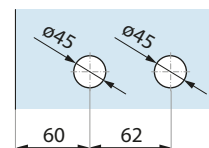
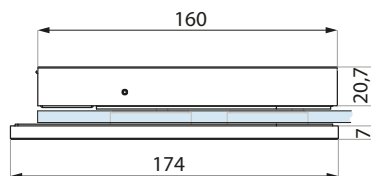
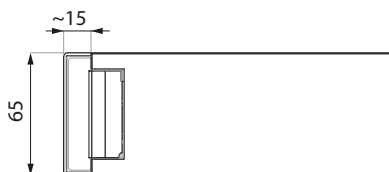
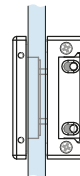
TGS15S-E (R)

Przeciwkaseta z elektrozaczepekem
Strike patch with electric strike

Kod / Code	Elektrozaczepek / Electric strike	Materiał / Material	Wykończenie / Finish
TGS15S-E SSS	standardowy fail secure	stal nierdzewna stainless steel	satyna satin
TGS15S-ER SSS	rewersyjny fail safe	stal nierdzewna stainless steel	satyna satin

Specyfikacja / Specification

grubość szkła (mm)
glass thickness (mm) 8, 10, 12



Przygotowanie szkła
Glass preparation

TGL35S-E

Zamek centralny z gałką pod elektrozaczep
Central lock with knob for electric strike

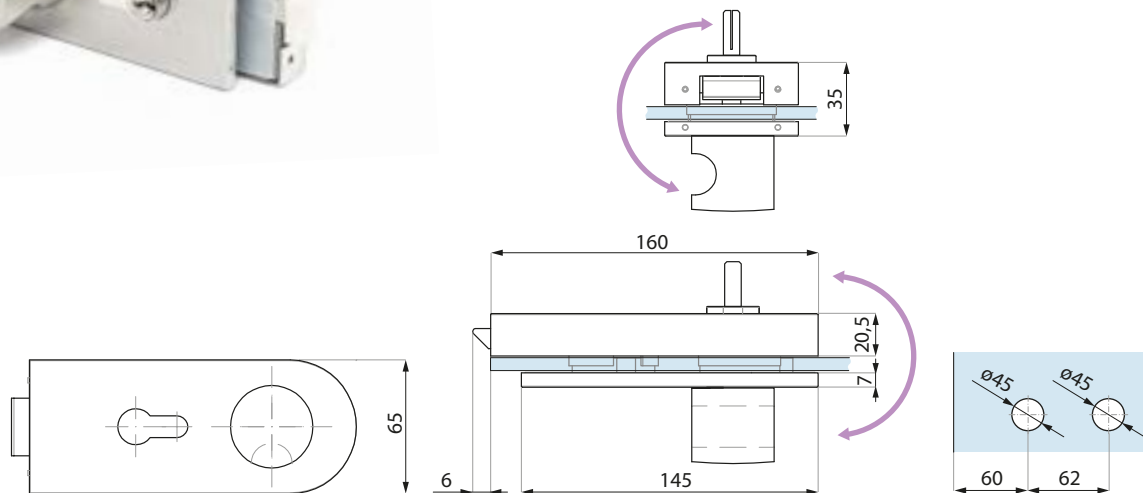
Kod / Code	Materiał / Material	Wykończenie / Finish
TGL35S-E SSS	stal nierdzewna stainless steel	satyna satin

Specyfikacja / Specification

grubość szkła (mm)
glass thickness (mm) 8, 10, 12

Zawiera wkładkę
Cylinder included

Nie zawiera klamki i elektrozaczepu
Lever handle and electric strike not included



Możliwość samodzielnej zmiany strony montażu gałki,
bez konieczności ingerencji w mechanizm
Knob can be installed easily from both sides of the lock

Przygotowanie szkła
Glass preparation

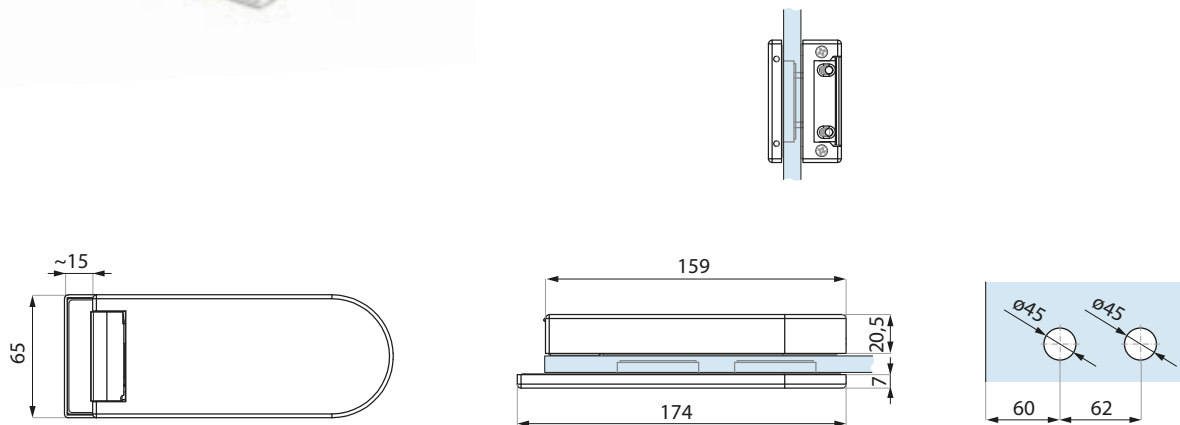
TGS35S-E (R)

Przeciwkaseta z elektrozaczepem
Strike patch with electric strike

Kod / Code	Elektrozaczep / Electric strike	Materiał / Material	Wykończenie / Finish
TGS35S-E SSS	standardowy fail secure	stal nierdzewna stainless steel	satyna satin
TGS35S-ER SSS	rewersyjny fail safe	stal nierdzewna stainless steel	satyna satin

Specyfikacja / Specification

grubość szkła (mm)
glass thickness (mm) 8, 10, 12



Przygotowanie szkła
Glass preparation

TGL70L-E

Zamek centralny pionowy z gałką pod elektrozaczepek - lewy
Vertical lock with knob for electric strike - left

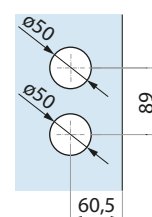
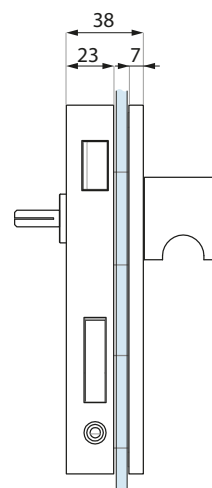
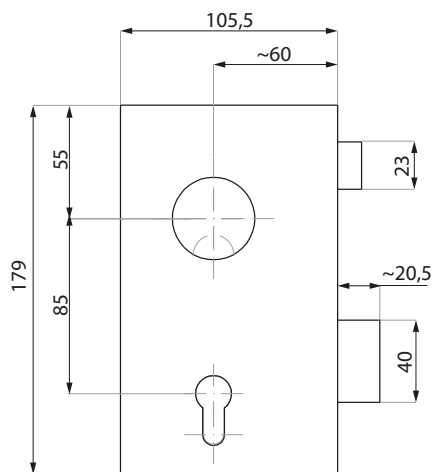
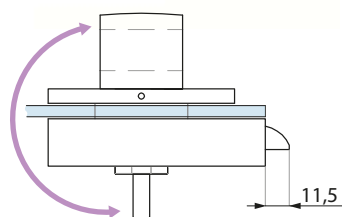
Kod / Code	Materiał / Material	Wykończenie / Finish
TGL70L-E SSS	stal nierdzewna stainless steel	satyna satin

Specyfikacja / Specification

grubość szkła (mm)
glass thickness (mm) 8, 10, 12

Zawiera wkładkę
Cylinder included

Nie zawiera klamki i elektrozaczepek
Lever handle and electric strike not included



Możliwość samodzielnej zmiany strony montażu gałki,
bez konieczności ingerencji w mechanizm
Knob can be installed easily from both sides of the lock

Przygotowanie szkła
Glass preparation

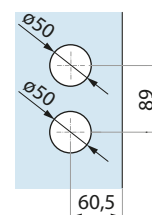
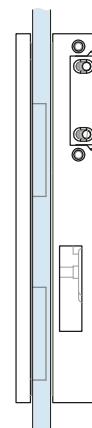
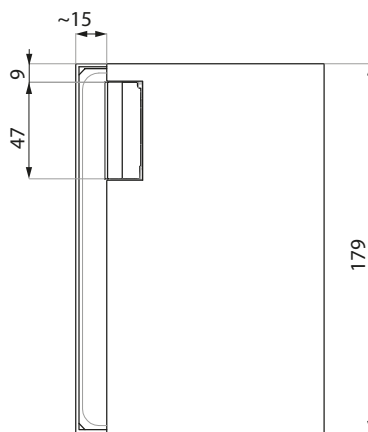
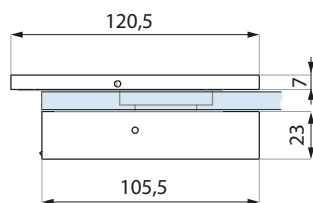
TGS70L-E

Przeciwkaseta z elektrozaczepekem - lewa
Vertical strike patch with electric strike - left

Kod / Code	Elektrozaczepek / Electric strike	Materiał / Material	Wykończenie / Finish
TGS70L-E SSS	standardowy fail secure	stal nierdzewna stainless steel	satyna satin
TGS70L-ER SSS	rewersyjny fail safe	stal nierdzewna stainless steel	satyna satin

Specyfikacja / Specification

grubość szkła (mm)
glass thickness (mm) 8, 10, 12



Przygotowanie szkła
Glass preparation

TGL70R-E

Zamek centralny pionowy z gałką pod elektrozaczep - prawy
Vertical lock with knob for electric strike - right

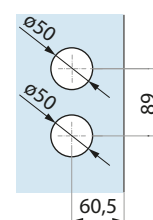
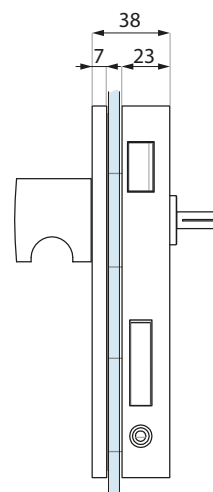
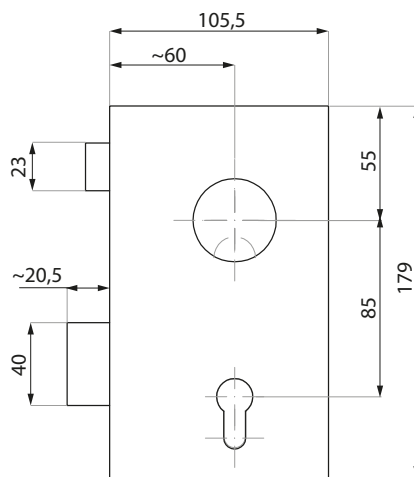
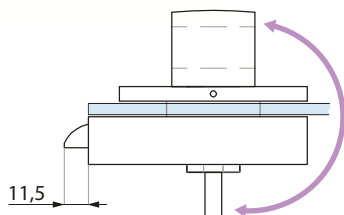
Kod / Code	Materiał / Material	Wykończenie / Finish
TGL70R-E SSS	stal nierdzewna stainless steel	satyna satin

Specyfikacja / Specification

grubość szkła (mm)
glass thickness (mm) 8, 10, 12

Zawiera wkładkę
Cylinder included

Nie zawiera klamki i elektrozaczepu
Lever handle and electric strike not included



Możliwość samodzielnej zmiany strony montażu gałki,
bez konieczności ingerencji w mechanizm
Knob can be installed easily from both sides of the lock

Przygotowanie szkła
Glass preparation

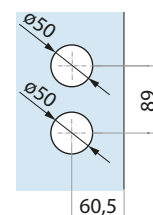
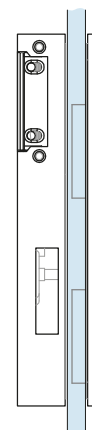
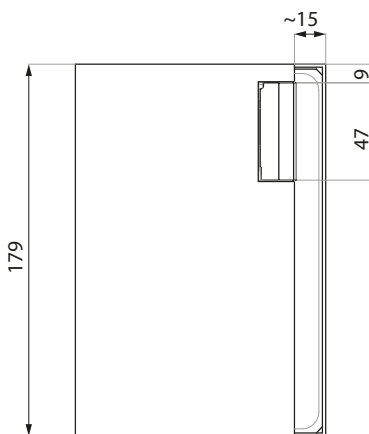
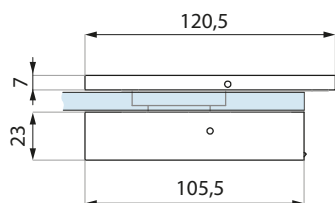
TGS70R-E

Przeciwkaseta z elektrozaczepem - prawa
Vertical strike patch with electric strike - right

Kod / Code	Elektrozaczep / Electric strike	Materiał / Material	Wykończenie / Finish
TGS70R-E SSS	standardowy fail secure	stal nierdzewna stainless steel	satyna satin
TGS70R-ER SSS	rewersyjny fail safe	stal nierdzewna stainless steel	satyna satin

Specyfikacja / Specification

grubość szkła (mm)
glass thickness (mm) 8, 10, 12



Przygotowanie szkła
Glass preparation

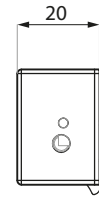
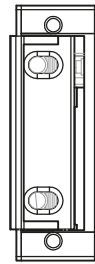
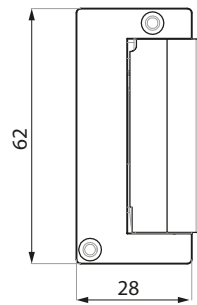
TGE65-S

Elektrozaczep
Electric strike

Kod / Code	Elektrozaczep / Elektrik striker
TGE65-S	standardowy 12V fail secure 12V

Specyfikacja / Specification

Do zamków: TGL15S-E, TGL35S-E, TGL70L-E, TGL70R-E
For TGL15S-E, TGL35S-E, TGL70L-E, TGL70R-E locks



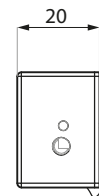
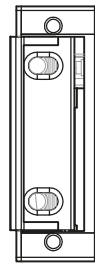
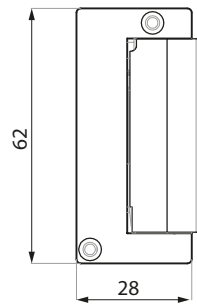
TGE65-R

Elektrozaczep
Electric strike

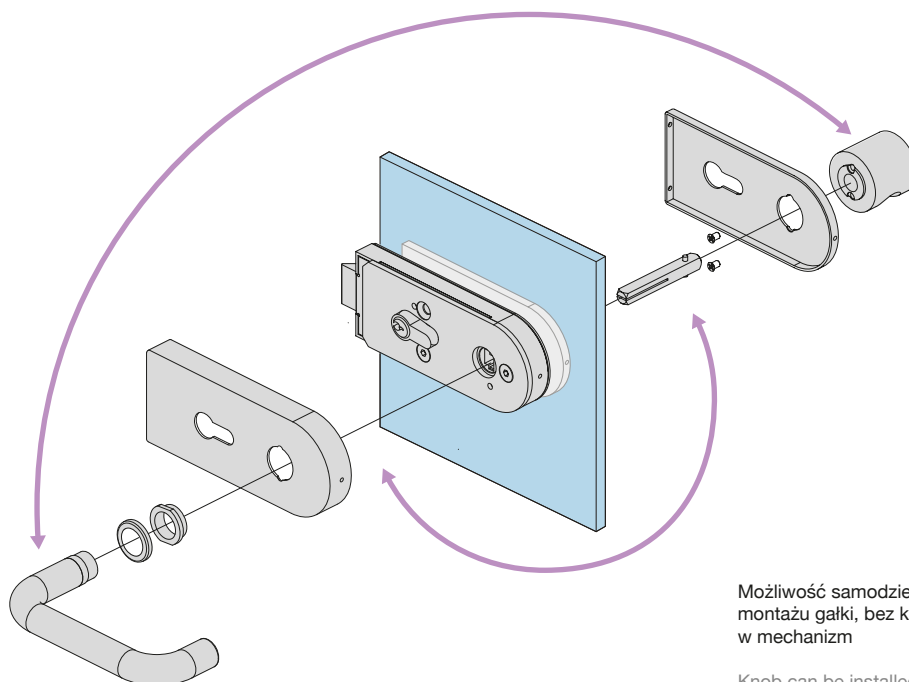
Kod / Code	Elektrozaczep / Elektrik striker
TGE65-R	rewersyjny 12V fail safe 12V

Specyfikacja / Specification

Do zamków: TGL15S-E, TGL35S-E, TGL70L-E, TGL70R-E
For TGL15S-E, TGL35S-E, TGL70L-E, TGL70R-E locks



SCHEMAT INSTALACJI INSTALLATION SCHEME



Możliwość samodzielnej zmiany strony
montażu gałki, bez konieczności ingerencji
w mechanizm

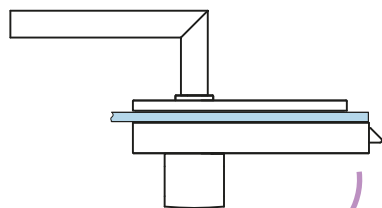
Knob can be installed easily from both
sides of the lock

MOŻLIWE WARIANTY MONTAŻU

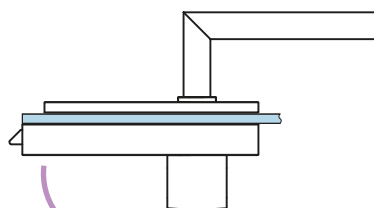
POSSIBLE INSTALLATION OPTIONS

DLA ZAMKÓW: TGL15S-E I TGL35S-E

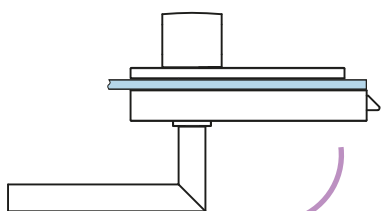
FOR TGL15S-E & TGL35S-E LOCKS



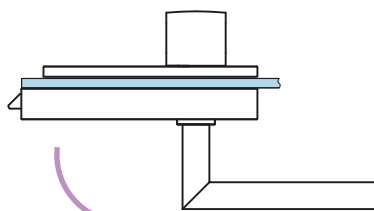
Otwieranie
Opening



Otwieranie
Opening



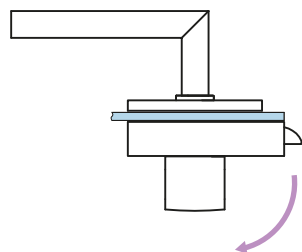
Otwieranie
Opening



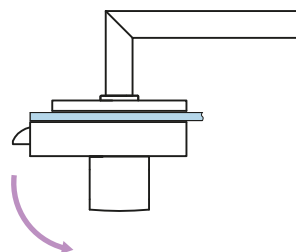
Otwieranie
Opening

DLA ZAMKÓW: TGL70L-E I TGL70R-E

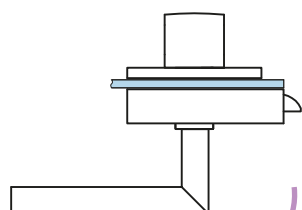
FOR TGL70L-E & TGL70R-E LOCKS



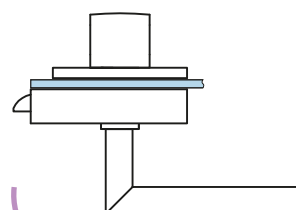
Otwieranie
Opening



Otwieranie
Opening



Otwieranie
Opening



Otwieranie
Opening

PRODUKTY UZUPEŁNIAJĄCE DLA ZAMKÓW ERICE LINE Z ELEKTROZACZEPEM COMPLEMENTARY PRODUCTS FOR ERICE CONTROL ACCESS LINE

KLAMKI

LEVER HANDLES

Wykończenie / Finish	TGLH01	TGLH02	TGLH03	TGLH04	TGLH05	TGLH06
satyna / satin	✓	✓	✓	✓	✓	✓

ZAWIASY DLA ZAMKA TGL15S-E

HINGES FOR TGL15S-E LOCK

Wykończenie / Finish	TGH11	TGH12	TGH13SET	TGCR312
satyna / satin	✓	✓	✓	✓

ZAWIASY DLA ZAMKA TGL35S-E

HINGES FOR TGL35S-E LOCK

Wykończenie / Finish	TGH31	TGH32	TGH33SET	TGCR311
satyna / satin	✓	✓	✓	✓



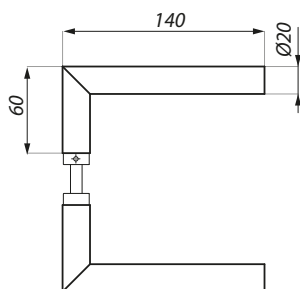
KLAMKI

LEVER HANDLES

TGLH01

Klamka
Lever handle

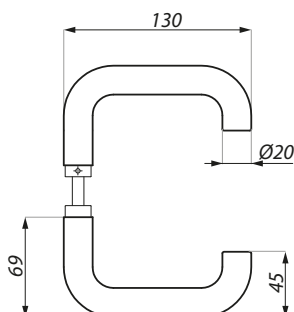
Kod / Code	Materiał / Material	Wykończenie / Finish
TGLH01 SSS	stal nierdzewna stainless steel	satyna satin



TGLH02

Klamka
Lever handle

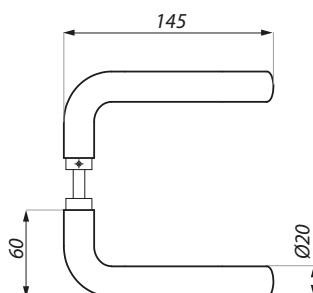
Kod / Code	Materiał / Material	Wykończenie / Finish
TGLH02 SSS	stal nierdzewna stainless steel	satyna satin



TGLH03

Klamka
Lever handle

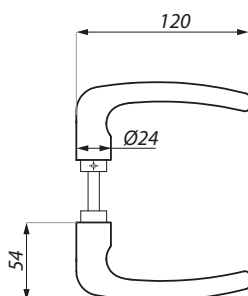
Kod / Code	Materiał / Material	Wykończenie / Finish
TGLH03 SSS	stal nierdzewna stainless steel	satyna satin



TGLH04

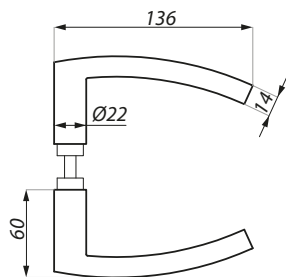
Klamka
Lever handle

Kod / Code	Materiał / Material	Wykończenie / Finish
TGLH04 SSS	stal nierdzewna stainless steel	satyna satin

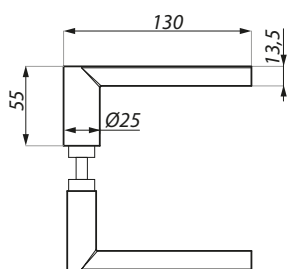


TGLH05Klamka
Lever handle

Kod / Code	Materiał / Material	Wykończenie / Finish
TGLH05 SSS	stal nierdzewna stainless steel	satyna satin

**TGLH06**Klamka
Lever handle

Kod / Code	Materiał / Material	Wykończenie / Finish
TGLH06 SSS	stal nierdzewna stainless steel	satyna satin

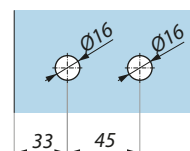
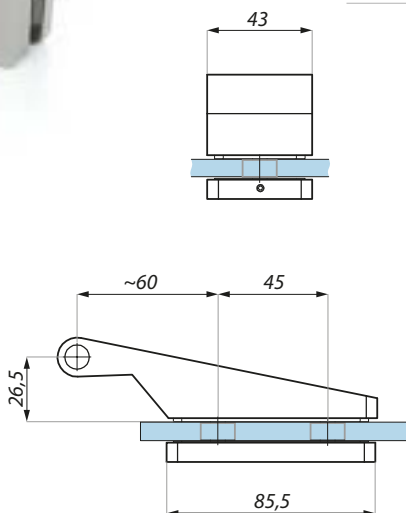
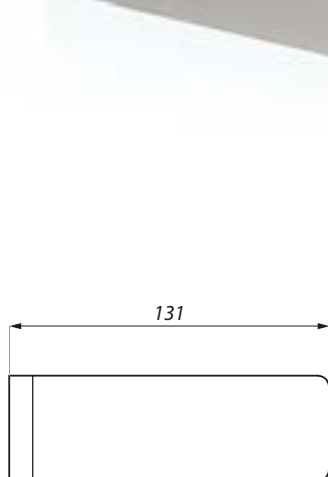


ZAWIASY DLA ZAMKÓW TGL15S-E I TGL70R-E, TGL70L-E

HINGLES FOR TGL15S-E I TGL70R-E, TGL70L-E LOCKS

TGH11

Zawias do drzwi szklanych z maskownicą trzpienia
Hinge complete with pin sleeve



Przygotowanie szkła
Glass preparation

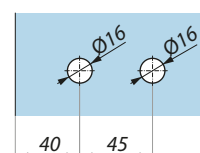
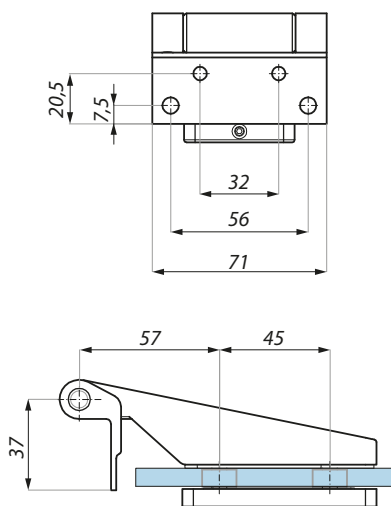
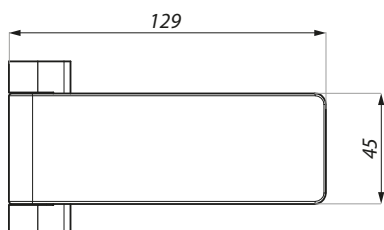
Kod / Code	Materiał / Material	Wykończenie / Finish
TGH11 AX	aluminium aluminium	alinox alinox

Specyfikacja / Specification

grubość szkła (mm) glass thickness (mm)	8,10
max. waga szkła dla pary zawiasów (kg) max. glass weight for pair of hinges (kg)	50
max. szer. szkła (mm) max. door width (mm)	950

TGH12

Zawias z płytą montażową
Free hinge with fixing plate



Przygotowanie szkła
Glass preparation

Kod / Code	Materiał / Material	Wykończenie / Finish
TGH12 SC	mosiądz brass	chrom satyna satin chrom

Specyfikacja / Specification

grubość szkła (mm) glass thickness (mm)	8, 10
max. waga szkła dla pary zawiasów (kg) max. glass weight for pair of hinges (kg)	50
max. szer. szkła (mm) max. door width (mm)	950

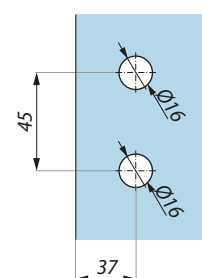
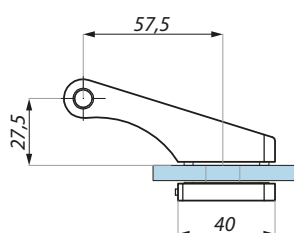
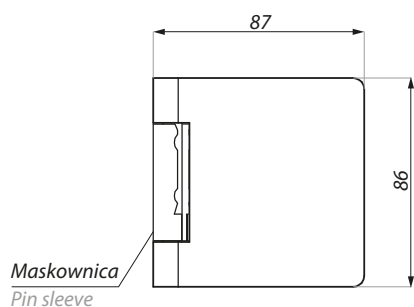
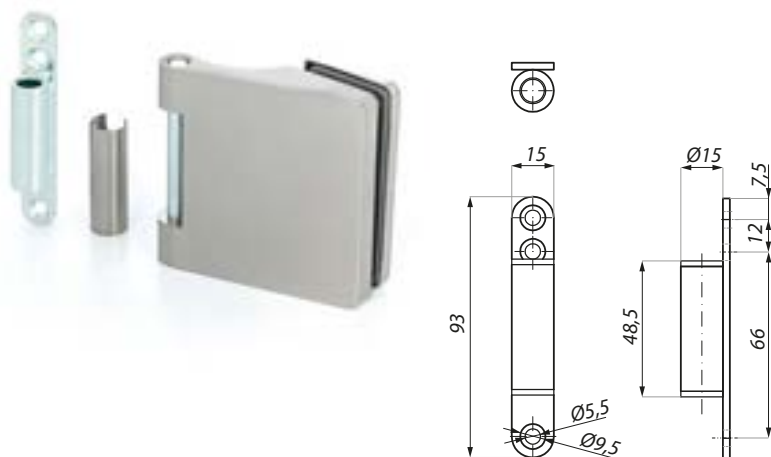
TGH13SET

Zawias do drzwi szklanych z trzpieniem i maskownicą trzpienia
Hinge complete with pin pivot and sleeve

Kod / Code	Materiał / Material	Wykończenie / Finish
TGH13SET AX	aluminium aluminium	alinox alinox

Specyfikacja / Specification

grubość szkła (mm) glass thickness (mm)	8, 10
max. waga szkła dla pary zawiasów (kg) max. glass weight for pair of hinges (kg)	50
max. szer. szkła (mm) max. door width (mm)	950
zestaw zawiera set includes	zawias, trzpień, maskownicę hinge, frame pivot, cover



Przygotowanie szkła
Glass preparation

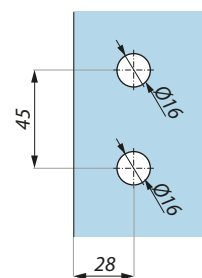
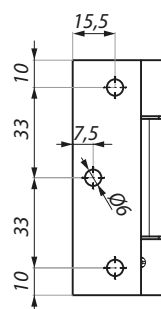
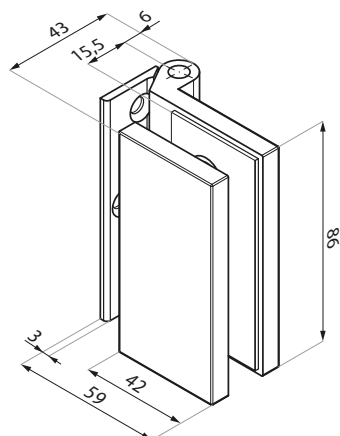
TGCR312

Zawias z płytką montażową
Free hinge with fixing plate

Kod / Code	Materiał / Material	Wykończenie / Finish
TGCR312 SC	aluminium aluminium	chrom satyna satin chrom

Specyfikacja / Specification

grubość szkła (mm) glass thickness (mm)	8, 10
max. waga szkła dla pary zawiasów (kg) max. glass weight for pair of hinges (kg)	50
max. szer. szkła (mm) max. door width (mm)	950



Przygotowanie szkła
Glass preparation

ZAWIASY DLA ZAMKA TGL35S-E

HINGLES FOR TGL35S-E LOCK

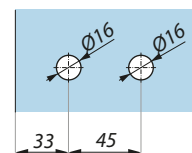
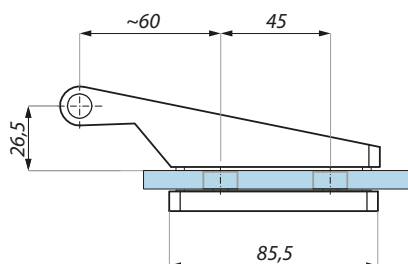
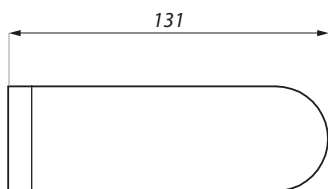
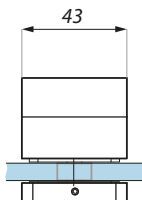
TGH31

Zawias do drzwi szklanych z maskownicą trzpienia
Hinge complete with pin sleeve

Kod / Code	Materiał / Material	Wykończenie / Finish
TGH31 AX	aluminium aluminium	alinox alinox

Specyfikacja / Specification

grubość szkła (mm) glass thickness (mm)	8, 10
max. waga szkła dla pary zawiasów (kg) max. glass weight for pair of hinges (kg)	50
max. szer. szkła (mm) max. door width (mm)	950



Przygotowanie szkła
Glass preparation

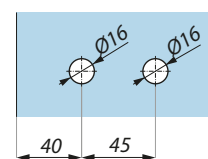
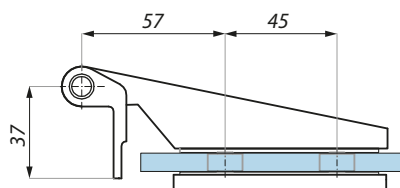
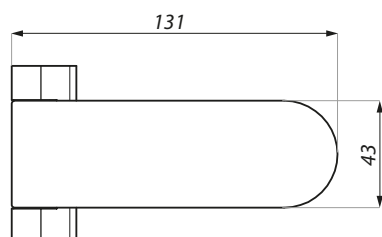
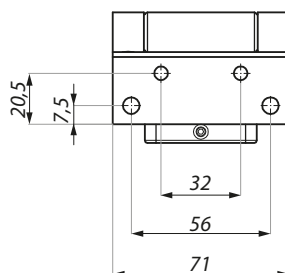
TGH32

Zawias z płytą montażową
Free hinge with fixing plate

Kod / Code	Materiał / Material	Wykończenie / Finish
TGH32 SC	mosiądz brass	chrom satyna satin chrom

Specyfikacja / Specification

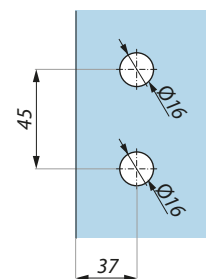
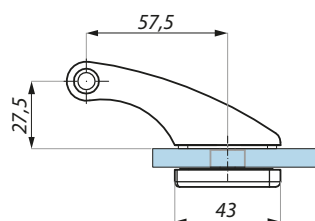
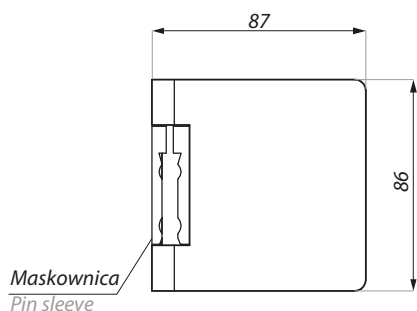
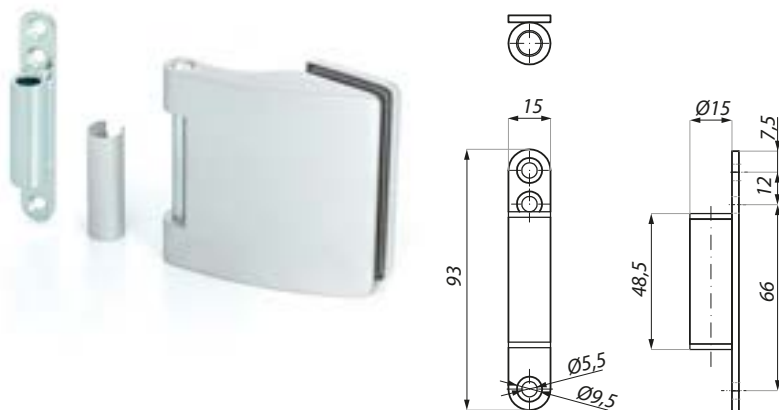
grubość szkła (mm) glass thickness (mm)	8, 10
max. waga szkła dla pary zawiasów (kg) max. glass weight for pair of hinges (kg)	50
max. szer. szkła (mm) max. door width (mm)	950



Przygotowanie szkła
Glass preparation

TGH33SET

Zawias do drzwi szklanych z trzpieniem i maskownicą trzpienia
Hinge complete with pin pivot and sleeve



Przygotowanie szkła
Glass preparation

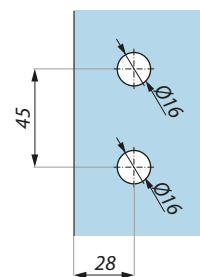
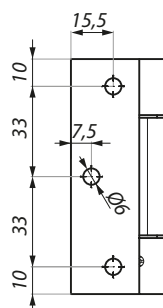
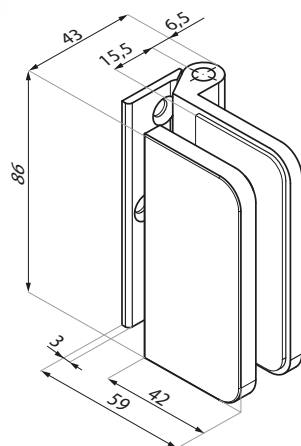
Kod / Code	Materiał / Material	Wykończenie / Finish
TGH33SET AX	aluminium aluminium	alinox alinox

Specyfikacja / Specification

grubość szkła (mm) glass thickness (mm)	8, 10
max. waga szkła dla pary zawiasów (kg) max. glass weight for pair of hinges (kg)	50
max. szer. szkła (mm) max. door width (mm)	950
zestaw zawiera set includes	zawias, trzpień, maskownicę hinge, frame pivot, cover

TGCR311

Zawias z płytką montażową
Hinge with fixing plate



Przygotowanie szkła
Glass preparation

Kod / Code	Materiał / Material	Wykończenie / Finish
TGCR311 SC	aluminium aluminium	chrom satyna satin chrom

Specyfikacja / Specification

grubość szkła (mm) glass thickness (mm)	8, 10
max. waga szkła dla pary zawiasów (kg) max. glass weight for pair of hinges (kg)	50
max. szer. szkła (mm) max. door width (mm)	950



**ERICE MAGNETIC
BATHROOM LINE**

ZAMKI MAGNETYCZNE DO ŁAZIENEK I TOALET
VACANT / ENGAGED MAGNETIC LOCKS
FOR BATHROOM AND TOILET



DESIGN

ERICE MAGNETIC BATHROOM LINE

MINIMALISTYCZNE ROZWIĄZANIE DLA DRZWI SZKLANYCH
THE MINIMALIST SOLUTION FOR GLASS DOORS

ZAMKI MAGNETYCZNE ZE WSKAŹNIKIEM ZAJĘTOŚCI DO ŁAZIENEK I TOALET
VACANT / ENGAGED MAGNETIC LOCKS FOR BATHROOM AND TOILETS



TGMHLI10S



TGMHLI11S



TGMVLI10S



TGMVLI11S

PRZECIWKASETA
DO ZAMKÓW TGMHLI10S I TGMHLI11S
STRIKE PATCH FOR TGMHLI10S
AND TGMHLI11S LOCKS



TGMHS10S

PRZECIWKASETA
DO ZAMKÓW TGMVLI10S I TGMZLI11S
STRIKE PATCH FOR TGMVLI10S
AND TGMZLI11S LOCKS



TGMVS10S

ZACZEP DO ZAMKÓW
MAGNETYCZNYCH
CATCH PLATE FOR MAGNETIC LOCKS



FR-PML02

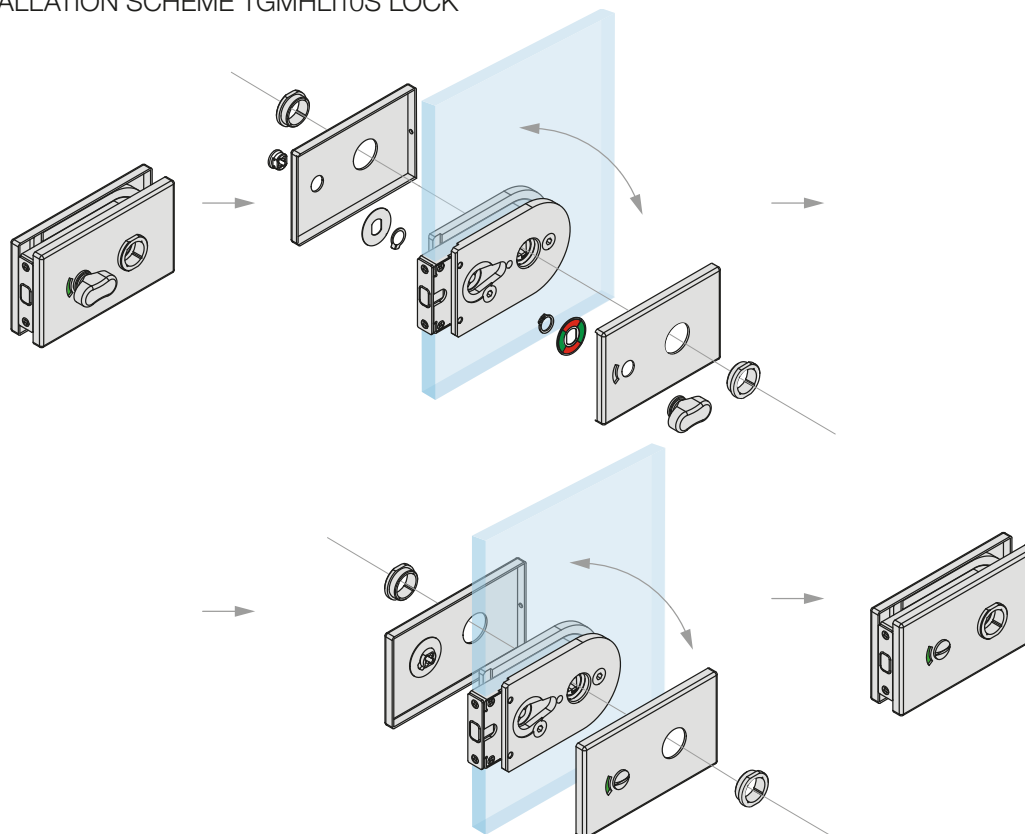
KLAMKA
LEVER HANDLE



TGLH06-OS

SCHEMAT INSTALACJI ZAMKA MAGNETYCZNEGO TGMHLI10S

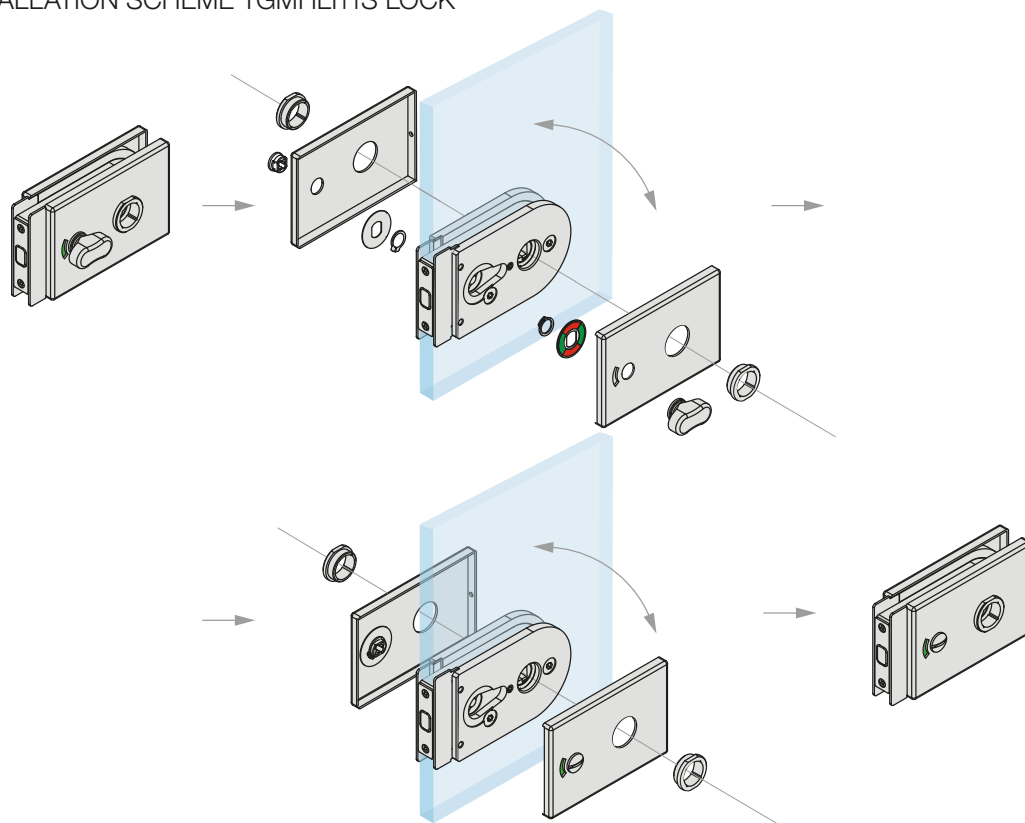
INSTALLATION SCHEME TGMHLI10S LOCK



Zamek TGMHLI10S można montować zarówno do drzwi otwieranych do środka pomieszczenia jak i na zewnątrz, po obróceniu mechanizmu zamka.
TGMHLI10S indicator lock can be used for both outward door and inward door by exchanging the thumb turn side.

SCHEMAT INSTALACJI ZAMKA MAGNETYCZNEGO TGMHLI11S

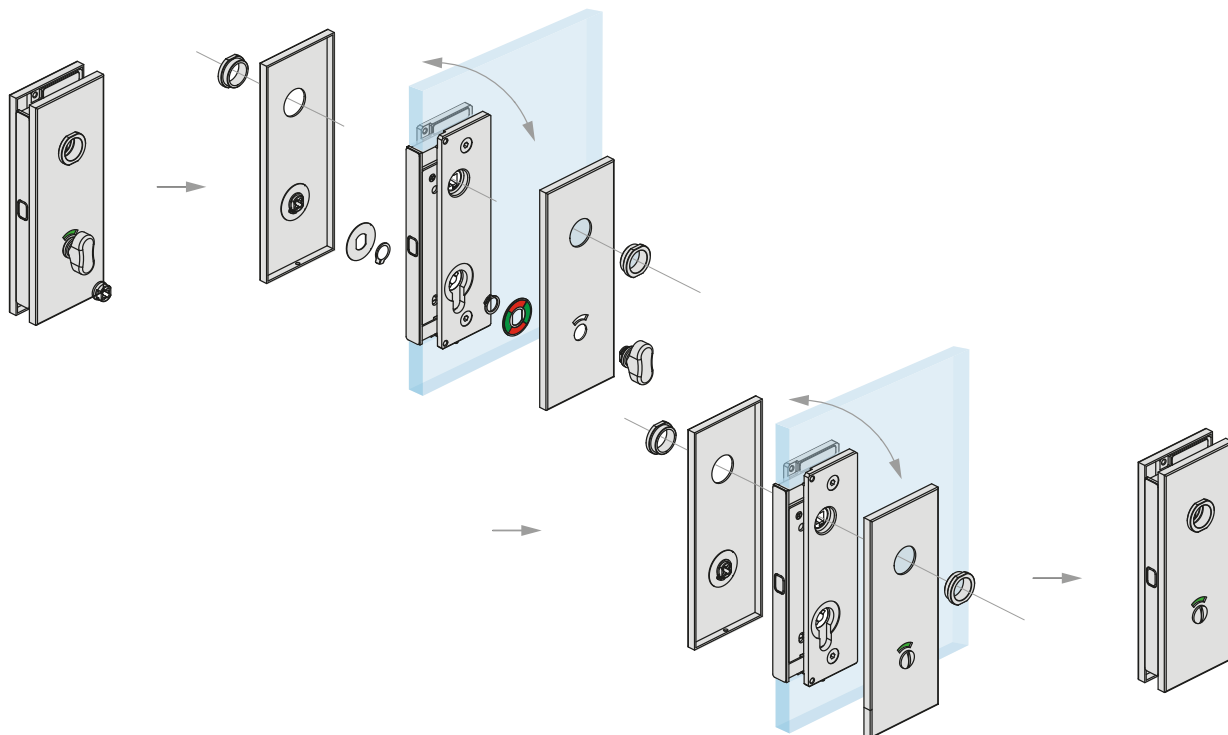
INSTALLATION SCHEME TGMHLI11S LOCK



Zamek TGMHLI11S można montować zarówno do drzwi otwieranych do środka pomieszczenia jak i na zewnątrz, po obróceniu mechanizmu zamka.
TGMHLI11S indicator lock can be used for both outward door and inward door by exchanging the thumb turn side.

SCHEMAT INSTALACJI ZAMKA MAGNETYCZNEGO TGMVLI10S

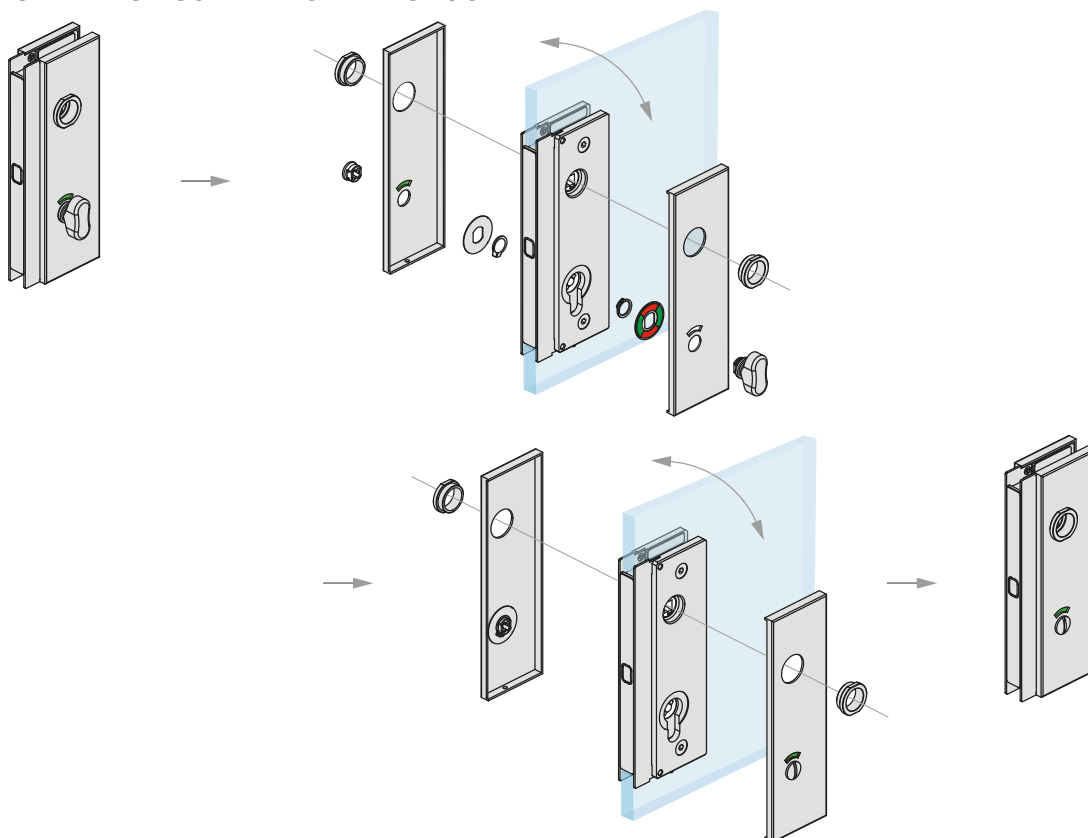
INSTALLATION SCHEME TGMVLI10S LOCK



Zamek TGMVLI10S można montować zarówno do drzwi otwieranych do środka pomieszczenia jak i na zewnątrz, po obróceniu mechanizmu zamka.
TGMVLI10S indicator lock can be used for both outward door and inward door by exchanging the thumb turn side.

SCHEMAT INSTALACJI ZAMKA MAGNETYCZNEGO TGMVLI11S

INSTALLATION SCHEME TGMVLI11S LOCK



Zamek TGMVLI11S można montować zarówno do drzwi otwieranych do środka pomieszczenia jak i na zewnątrz, po obróceniu mechanizmu zamka.
TGMVLI11S indicator lock can be used for both outward door and inward door by exchanging the thumb turn side.

TGMHLI10S

Zamek poziomy magnetyczny ze wskaźnikiem zajętości
Bathroom magnetic horizontal lock with vacant / engaged indicator

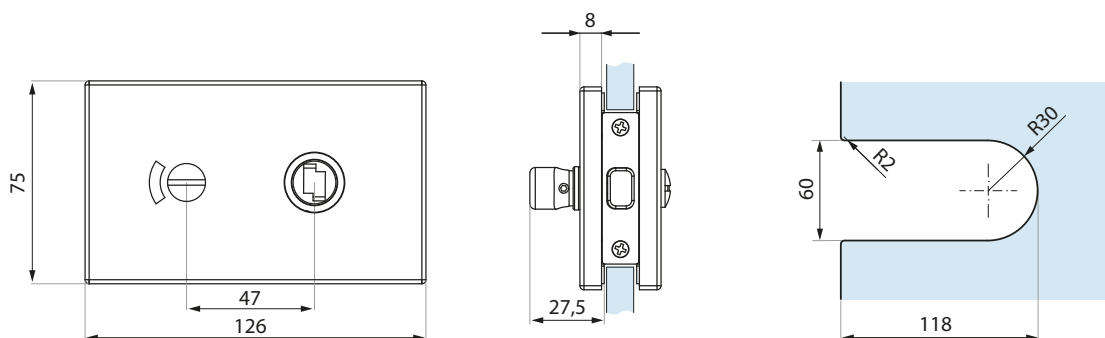


Kod / Code	Materiał / Material	Wykończenie / Finish
TGMHLI10S SSS	stal nierdzewna stainless steel	satyna satin
TGMHLI10S PSS	stal nierdzewna stainless steel	połysk polished

Specyfikacja / Specification

grubość szkła (mm)
glass thickness (mm) 8, 10, 12

Nie zawiera klamki i zaczepu do zamka magnetycznego
Lever handle and catch plate for magnetic lock not included



Przygotowanie szkła
Glass preparation

TGMHLI11S

Zamek poziomy magnetyczny ze wskaźnikiem zajętości
Bathroom magnetic horizontal lock with vacant / engaged indicator

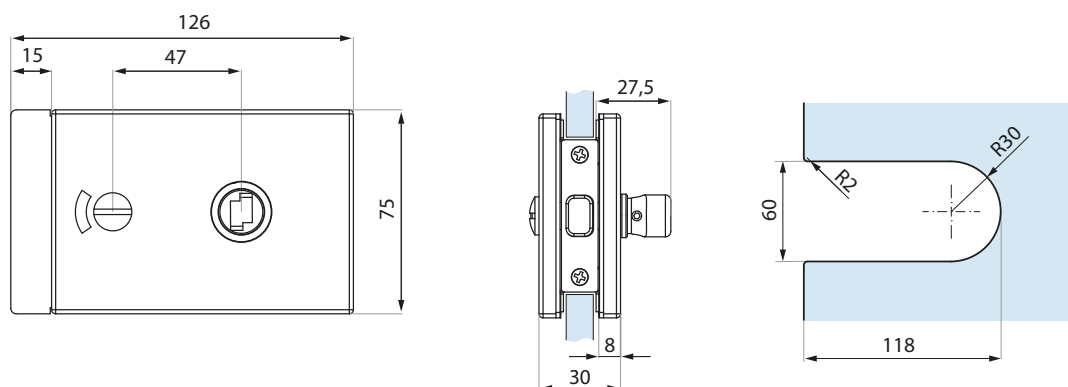


Kod / Code	Materiał / Material	Wykończenie / Finish
TGMHLI11S SSS	stal nierdzewna stainless steel	satyna satin
TGMHLI11S PSS	stal nierdzewna stainless steel	połysk polished

Specyfikacja / Specification

grubość szkła (mm)
glass thickness (mm) 8, 10, 12

Nie zawiera klamki i zaczepu do zamka magnetycznego
Lever handle and catch plate for magnetic lock not included



Przygotowanie szkła
Glass preparation

TGMHS10S

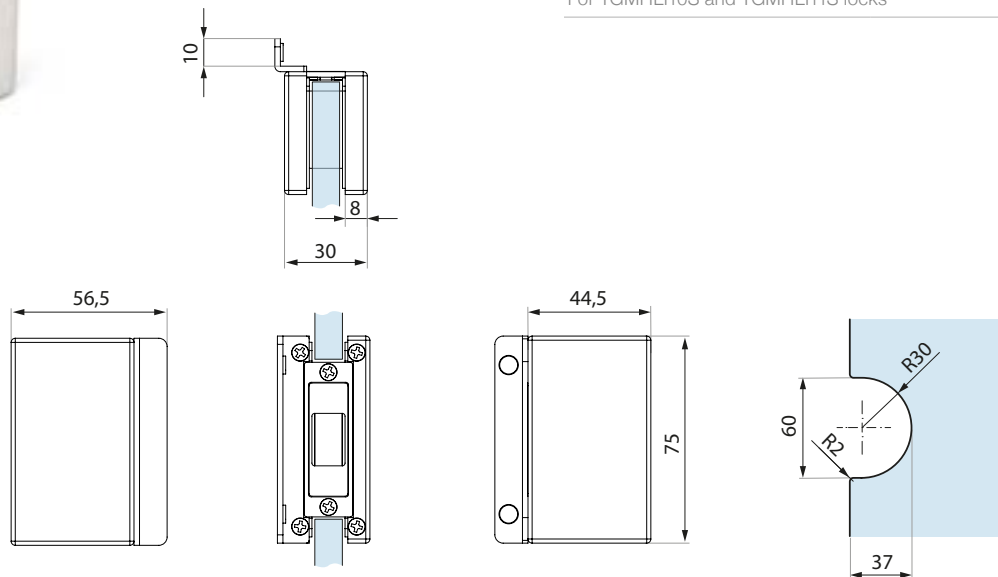
Przeciwkaseta do poziomych zamków magnetycznych
Strike patch for horizontal magnetic locks

Kod / Code	Materiał / Material	Wykończenie / Finish
TGMHS10S SSS	stal nierdzewna stainless steel	satyna satin
TGMHS10S PSS	stal nierdzewna stainless steel	połysk polished

Specyfikacja / Specification

grubość szkła (mm)
glass thickness (mm) 8, 10, 12

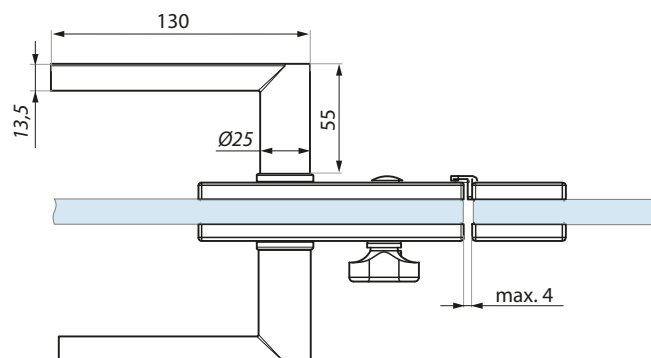
Do zamków TGMHLI10S i TGMHLI11S
For TGMHLI10S and TGMHLI11S locks



Przygotowanie szkła
Glass preparation

KONFIGURACJA POMIĘDZY ZAMKIEM POZIOMYM MAGNETYCZNYM TGMHLI10S A PRZECIWKASETĄ TGMHS10S - MONTAŻ SZKŁO-SZKŁO

CONFIGURATION BETWEEN HORIZONTAL MAGNETIC LOCK TGMHLI10S AND STRIKE PATCH
TGMHS10S - GLASS TO GLASS INSTALLATION



TGMVLI10S

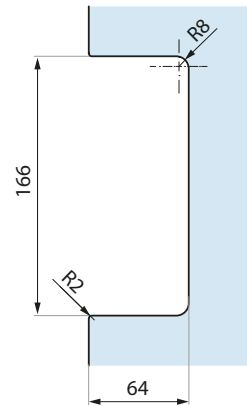
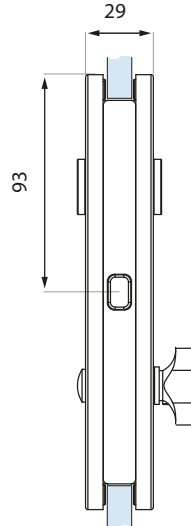
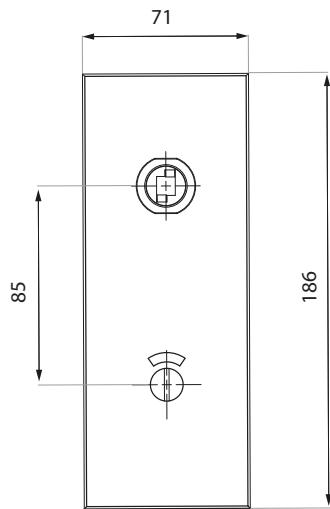
Zamek pionowy magnetyczny ze wskaźnikiem zajętości
Bathroom magnetic vertical lock with vacant / engaged indicator

Kod / Code	Materiał / Material	Wykończenie / Finish
TGMVLI10S SSS	stal nierdzewna stainless steel	satyna satin
TGMVLI10S PSS	stal nierdzewna stainless steel	połysk polished

Specyfikacja / Specification

grubość szkła (mm)
glass thickness (mm) 8, 10, 12

Nie zawiera klamki i zaczepu do zamka magnetycznego
Lever handle and catch plate for magnetic lock not included



Przygotowanie szkła
Glass preparation

TGMVLI11S

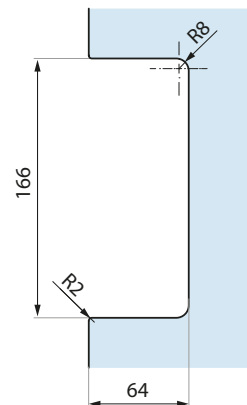
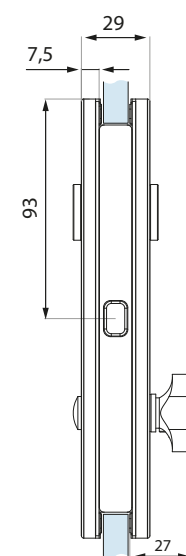
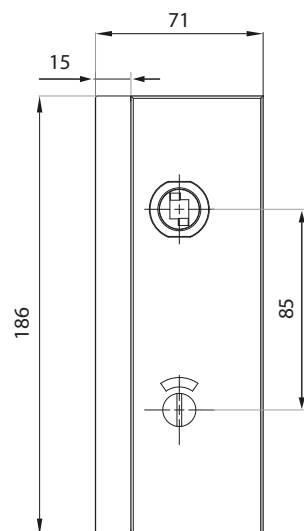
Zamek pionowy magnetyczny ze wskaźnikiem zajętości
Bathroom magnetic vertical lock with vacant / engaged indicator

Kod / Code	Materiał / Material	Wykończenie / Finish
TGMVLI11S SSS	stal nierdzewna stainless steel	satyna satin
TGMVLI11S PSS	stal nierdzewna stainless steel	połysk polished

Specyfikacja / Specification

grubość szkła (mm)
glass thickness (mm) 8, 10, 12

Nie zawiera klamki i zaczepu do zamka magnetycznego
Lever handle and catch plate for magnetic lock not included



Przygotowanie szkła
Glass preparation

TGMVS10S

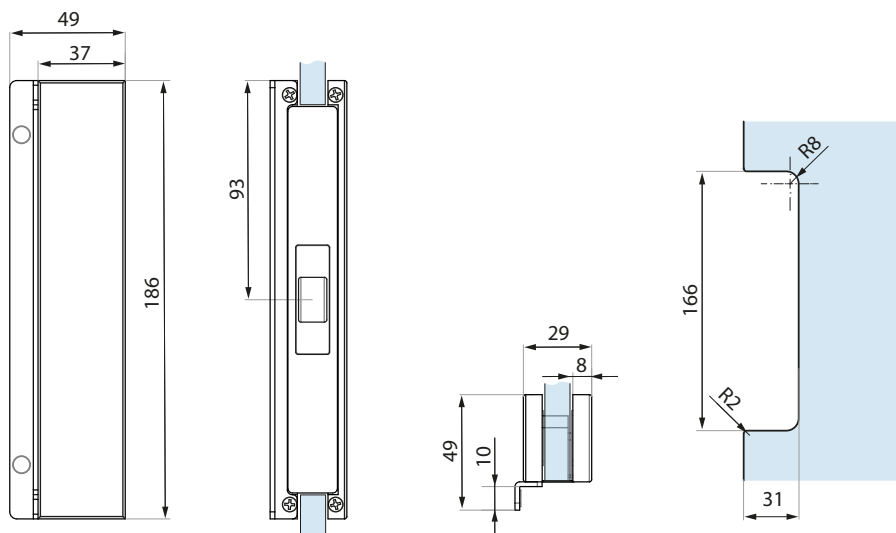
Przeciwkaseata do pionowych zamków magnetycznych
Patch Lock for vertical magnetic locks

Kod / Code	Materiał / Material	Wykończenie / Finish
TGMVS10S SSS	stal nierdzewna stainless steel	satyna satin
TGMVS10S PSS	stal nierdzewna stainless steel	połysk polished

Specyfikacja / Specification

grubość szkła (mm) glass thickness (mm)	8, 10, 12
--------------------------------------------	-----------

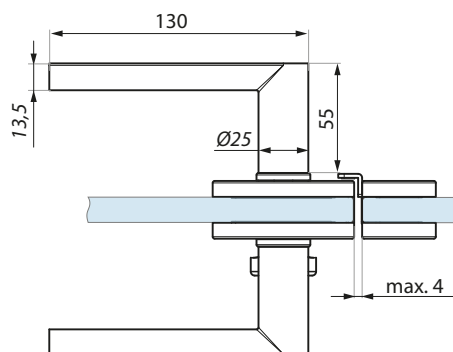
Do zamka TGMHLI11S i TGMHLI11S
For TGMHLI10S and TGMHLI10S locks



Przygotowanie szkła
Glass preparation

KONFIGURACJA POMIĘDZY PIONOWYM ZAMKIEM MAGNETYCZNYM TGMVLI10S A PRZECIWKASETĄ TGMVS10S - MONTAŻ SZKŁO-SZKŁO

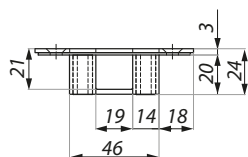
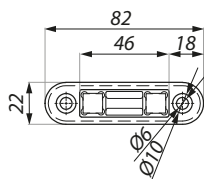
CONFIGURATION BETWEEN VERTICAL MAGNETIC LOCK TGMVLI10S AND STRIKE PATCH
TGMVS10S - GLASS TO GLASS INSTALLATION



Kod / Code	Materiał / Material	Wykończenie / Finish
FR-PML02 SSS	stal nierdzewna stainless steel	satyna satin
FR-PML02 PSS	stal nierdzewna stainless steel	połysk polished

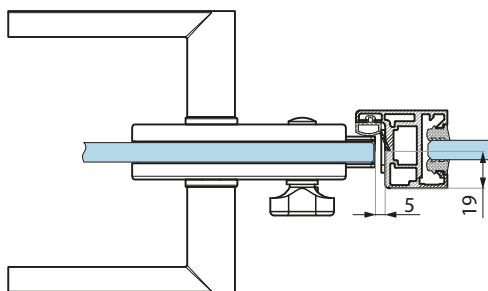
Specyfikacja / Specification

Do zamków: TGMHLI10S, TGMHLI11S, TGMVLI10S, TGMVLI11S
For TGMHLI10S, TGMHLI11S, TGMVLI10S, TGMVLI11S locks

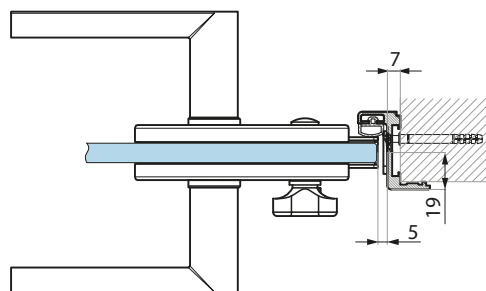


MONTAŻ ZAMKA TGMHLI11S Z OŚCIEŻNICĄ NUOVA PALERMO

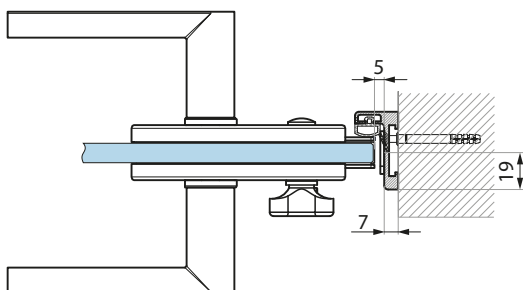
INSTALLATION OF TGMHLI11S LOCK WITH NUOVA PALERMO DOOR FRAME



Schemat ryglowania zamka magnetycznego TGMHLI11S w zaczepie FR-PML02, osadzonym w profilu ościeżnicowym Nuova Palermo FRH
TGMHLI11S & FR-PML02 & FRH Nuova Palermo profile



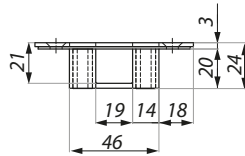
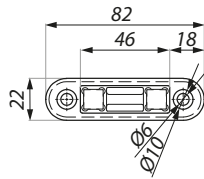
Schemat ryglowania zamka magnetycznego TGMHLI11S w zaczepie FR-PML02, osadzonym w profilu ościeżnicowym Nuova Palermo FRZ
TGMHLI11S & FR-PML02 & FRZ Nuova Palermo profile



Schemat ryglowania zamka magnetycznego TGMHLI11S w zaczepie FR-PML02, osadzonym w profilu ościeżnicowym Nuova Palermo FRL
TGMHLI11S & FR-PML02 & FRL Nuova Palermo profile

FR-PML02

Zaczep do zamków magnetycznych
Catch plate for magnetic locks

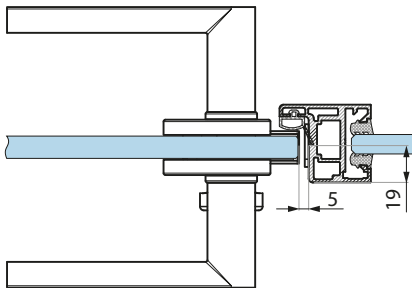


Kod / Code	Materiał / Material	Wykończenie / Finish
FR-PML02 SSS	stal nierdzewna stainless steel	satyna satin
FR-PML02 PSS	stal nierdzewna stainless steel	połysk polished

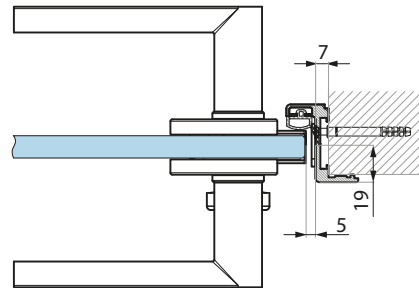
Specyfikacja / Specification

Do zamków: TGMHLI10S, TGMHLI10S, TGMHLI10S, TGMVLI10S
For TGMHLI10S, TGMHLI11S, TGMVLI10S, TGMVLI11S locks

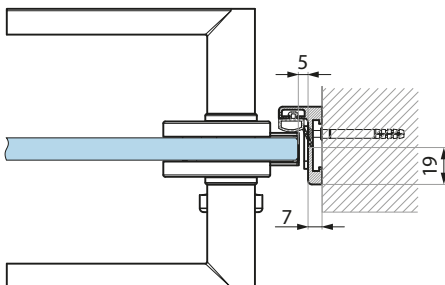
MONTAŻ ZAMKA TGMVLI10S Z OŚCIEŻNICĄ NUOVA PALERMO INSTALLATION OF TGMVLI10S LOCK WITH NUOVA PALERMO DOOR FRAME



Schemat ryglowania zamka magnetycznego TGMVLI10S w zaczepie FR-PML02, osadzonym w profilu ościeżnicowym Nuova Palerm FRH
TGMVLI10S & FR-PML02 & FRH Nuova Palermo profile



Schemat ryglowania zamka magnetycznego TGMVLI10S w zaczepie FR-PML02, osadzonym w profilu ościeżnicowym Nuova Palermo FRZ
TGMVLI10S & FR-PML02 & FRZ Nuova Palermo profile

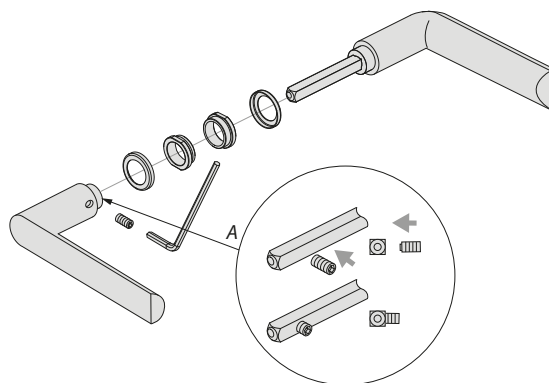
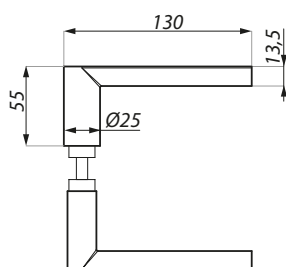


Schemat ryglowania zamka magnetycznego TGMVLI10S w zaczepie FR-PML02, osadzonym w profilu ościeżnicowym Nuova Palermo FRL
TGMVLI10S & FR-PML02 & FRL Nuova Palermo profile

TGLH06-OS

Klamka dedykowana do zamków magnetycznych
TGMHLI i TGMVLI
Lever handle dedicated for TGMHLI and TGMVLI locks

Kod / Code	Materiał / Material	Wykończenie / Finish
TGLH06-OS SSS	stal nierdzewna stainless steel	satyna satin
TGLH06-OS PSS	stal nierdzewna stainless steel	połysk polished



A. Poprzez wwiercenie się wkrętu w trzpień klamki, następuje trwałe nierozwalne połączenie pomiędzy dwiema częściami klamki

By drilling a screw into the handle shaft, there will be a permanent and unbreakable connection between the two handle parts.



ERICE MAGNETIC BATHROOM LINE

PRODUKTY POWIĄZANE (ZAWIASY)

RELATED PRODUCTS (HINGES)

ZAWIASY

HINGES



TGH11



TGHP01



TGHP11-NEW



TGH13SET



TGH12

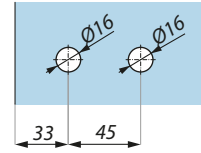
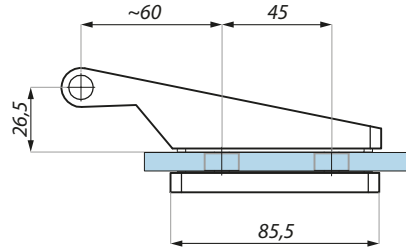
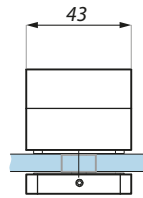



TGCR312

Wykończenie / Finish	TGH11	TGHP01	TGHP11-NEW	TGH13SET	TGH12	TGCR312
polysk / polished	✓	✓		✓	✓	
satyna / satin	✓	✓		✓	✓	✓

TGH11

Zawias do drzwi szklanych z maskownicą trzpienia
Hinge complete with pin sleeve



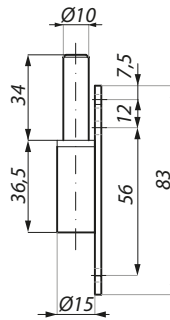
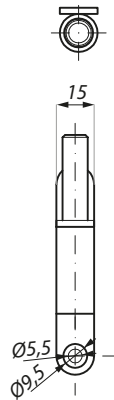
Przygotowanie szkła
Glass preparation

Kod / Code	Materiał / Material	Wykończenie / Finish
TGH11 AX	aluminium aluminium	alinox alinox
TGH11 PC	aluminium aluminium	połysk polished

Specyfikacja / Specification	
grubość szkła (mm) glass thickness (mm)	8,10
max. waga szkła dla pary zawiasów (kg) max. glass weight per pair hinges (kg)	50
max. szer. szkła (mm) max. door width (mm)	950

TGHP01

Trzpień
Frame pivot

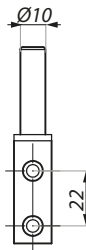
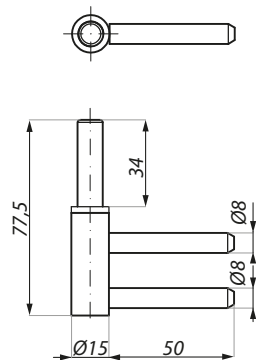


Kod / Code	Materiał / Material	Wykończenie / Finish
TGHP01	stal steel	ocynk zinc
TGHP01 SC	stal steel	satyna satin
TGHP01 NA	stal steel	anoda anodised

Specyfikacja / Specification	
dla zawiasów for hinges	TGH11, TGH31, TGH41

TGHP11-NEW

Trzpień
Frame pivot



Kod / Code	Materiał / Material
TGHP11-NEW	stal steel

Specyfikacja / Specification	
dla zawiasów for hinges	TGH11, TGH31, TGH41

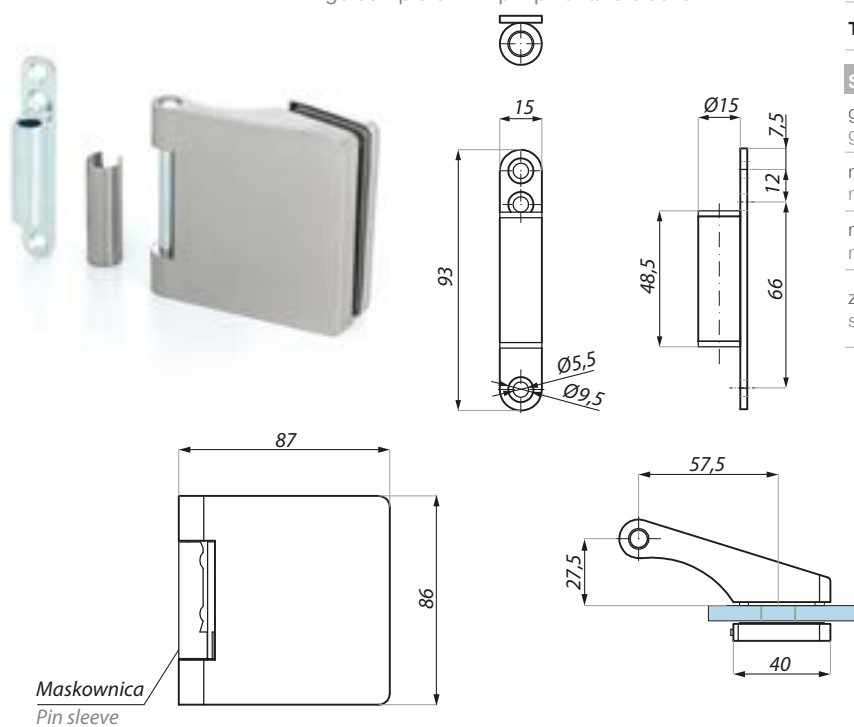
TGH13SET

Zawias do drzwi szklanych z trzpieniem i maskownicą trzpienia
Hinge complete with pin pivot and sleeve

Kod / Code	Materiał / Material	Wykończenie / Finish
TGH13SET AX	aluminium aluminium	alinox alinox
TGH13SET PC	aluminium aluminium	połysk polished

Specyfikacja / Specification

grubość szkła (mm) glass thickness (mm)	8, 10
max. waga szkła dla pary zawiasów (kg) max. glass weight per pair hinges (kg)	50
max. szer. szkła (mm) max door width (mm)	950
zestaw zawiera set includes	zawias, trzpień, maskownicę hinge, frame pivot, cover



Przygotowanie szkła
Glass preparation

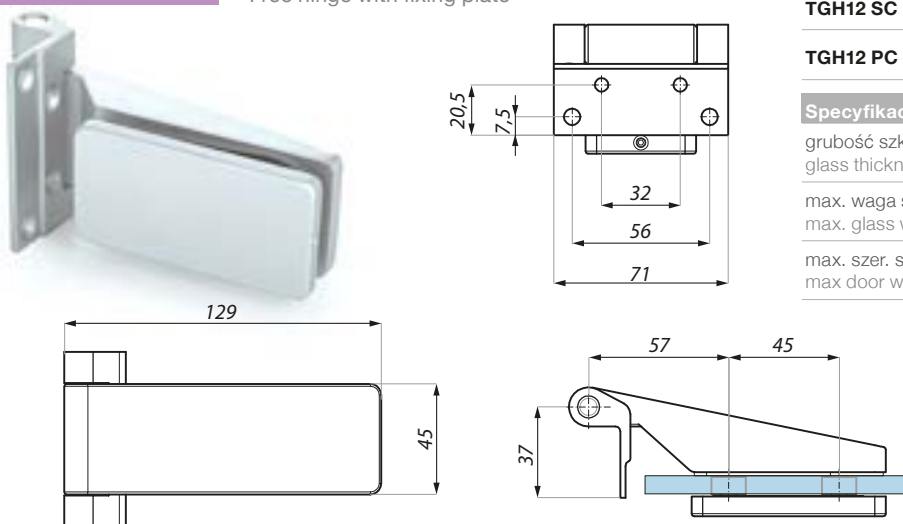
TGH12

Zawias z płytką montażową
Free hinge with fixing plate

Kod / Code	Materiał / Material	Wykończenie / Finish
TGH12 SC	mosiądz brass	chrom satyna satin chrome
TGH12 PC	mosiądz brass	chrom połysk polished chrome

Specyfikacja / Specification

grubość szkła (mm) glass thickness (mm)	8, 10
max. waga szkła dla pary zawiasów (kg) max. glass weight per pair hinges (kg)	50
max. szer. szkła (mm) max door width (mm)	950



Przygotowanie szkła
Glass preparation

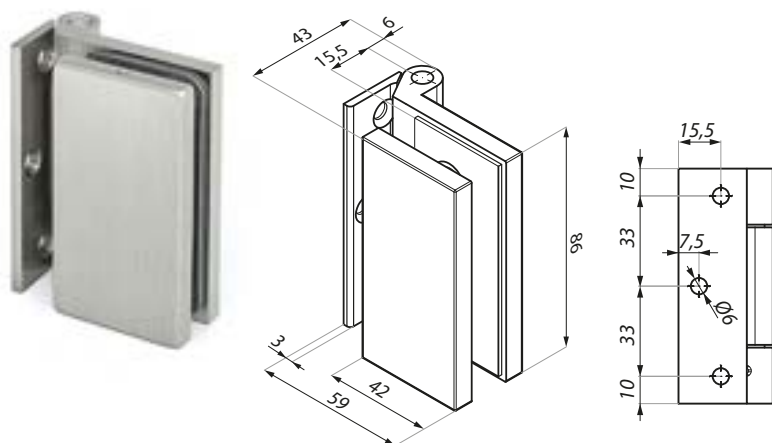
TGCR312

Zawias z płytką montażową
Free hinge with fixing plate

Kod / Code	Materiał / Material	Wykończenie / Finish
TGCR312 SC	aluminium aluminium	chrom satyna satin chrome

Specyfikacja / Specification

grubość szkła (mm) glass thickness (mm)	8, 10
max. waga szkła (kg) max. door weight (kg)	50
zalecana siła dokręcania śrub (Nm) recommended torque force for screws (Nm)	M6:15
zalecana szerokość tafli na 2 zawiasy (mm) recommended door width per pair (mm)	max 950



Przygotowanie szkła
Glass preparation



**ERICE
BATHROOM LINE**

ZAMKI DO ŁAZIENEK I TOALET
VACANT / ENGAGED LOCKS FOR BATHROOM AND TOILETS



ERICE BATHROOM LINE

ZAMKI DO ŁAZIENEK I TOALET

VACANT / ENGAGED LOCKS FOR BATHROOM AND TOILETS

ZAMKI I PRZECIWKASETY

VACANT / ENGAGED LOCKS AND STRIKE BOXES



TGLI10S



TGS10S



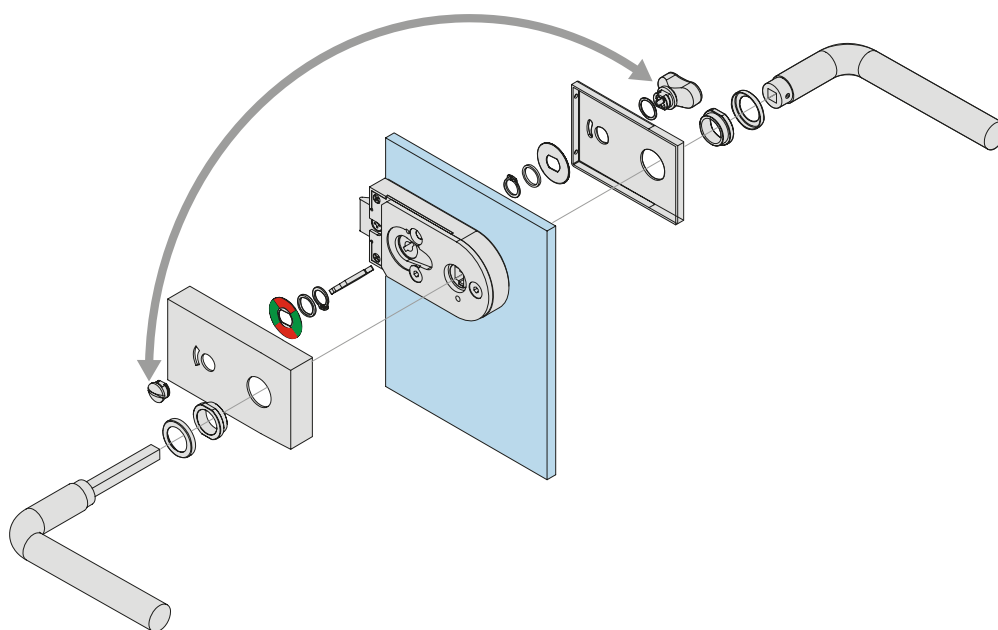
TGLI30S



TGS30S

SCHEMAT INSTALACJI

INSTALLATION SCHEME

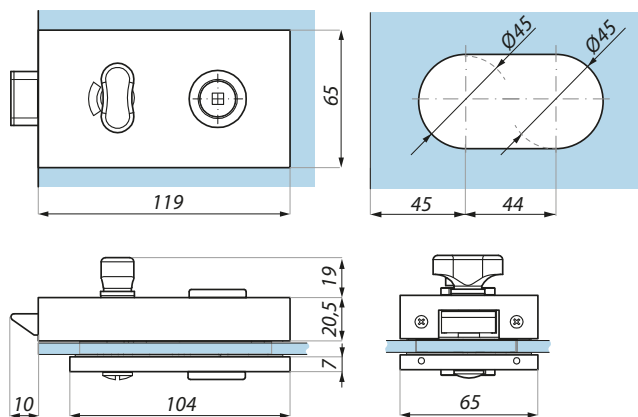


Zamek TGLI10S i TGLI30S można montować zarówno do drzwi otwieranych do środka pomieszczenia jak i na zewnątrz, po obróceniu mechanizmu zamka.
TGLI10S and TGLI30S indicator locks can be used for both outward door and inward door by exchanging the thumb turn side.

TGL10S

Zamek łazienkowy ze wskaźnikiem zajętości
Bathroom lock with vacant / engaged indicator

Przygotowanie szkła
Glass preparation



Kod / Code	Wykończenie / Finish
TGL10S PSS	połysk polished
TGL10S SSS	satyna satin

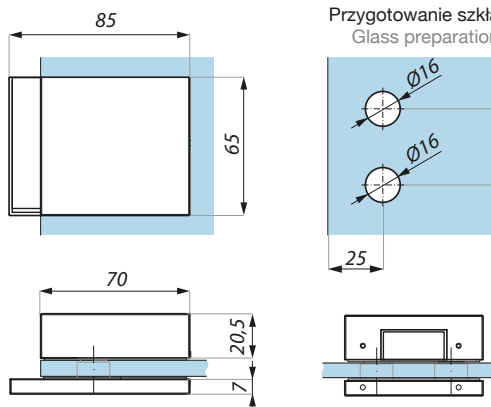
Specyfikacja / Specification

materiał:	stal nierdzewna stainless steel
grubość szkła (mm): glass thickness (mm):	8; 10; 12
nie zawiera płytki zaczepowej i klamki keeper plate and lever handle not included	

TGS10S

Przeciwkaseta do zamka łazienkowego
Strike box for the bathroom lock

Przygotowanie szkła
Glass preparation



Kod / Code	Wykończenie / Finish
TGS10S PSS	połysk polished
TGS10S SSS	satyna satin

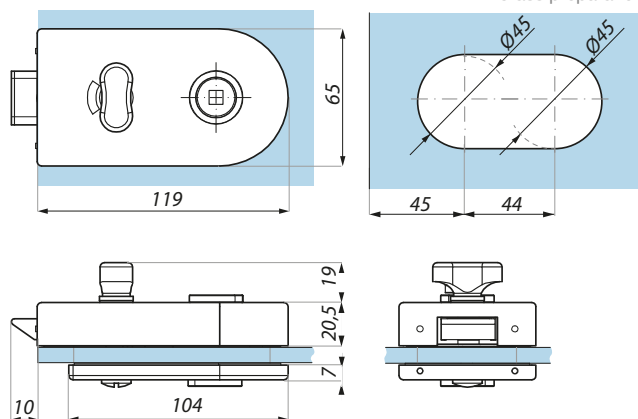
Specyfikacja / Specification

materiał:	stal nierdzewna stainless steel
grubość szkła (mm): glass thickness (mm):	8; 10
dla zamka: for lock:	TGL10S

TGLI30S

Zamek łazienkowy ze wskaźnikiem zajętości
Bathroom lock with vacant / engaged indicator

Przygotowanie szkła
Glass preparation



Kod / Code	Wykończenie / Finish
TGLI30S PSS	połysk polished
TGLI30S SSS	satyna satin

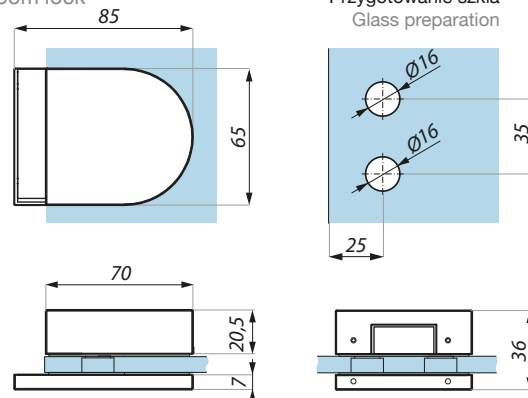
Specyfikacja / Specification

materiał:	stal nierdzewna stainless steel
grubość szkła (mm): glass thickness (mm):	8; 10; 12
nie zawiera płytki zaczepowej i klamki keeper plate and lever handle not included	

TGS30S

Przeciwkaseta do zamka łazienkowego
Strike box for the bathroom lock

Przygotowanie szkła
Glass preparation



Kod / Code	Wykończenie / Finish
TGS30S PSS	połysk polished
TGS30S SSS	satyna satin

Specyfikacja / Specification

materiał:	stal nierdzewna stainless steel
grubość szkła (mm): glass thickness (mm):	8; 10
dla zamka: for lock:	TGLI30S

ERICE BATHROOM LINE

PRODUKTY POWIĄZANE (KLAMKI, PŁYTKI MONTAŻOWE)

RELATED PRODUCTS (LEVER HANDLES, KEEPER PLATES)

KLAMKI

LEVER HANDLES



TGLH01



TGLH02



TGLH03



TGLH04



TGLH05



TGLH06

Wykończenie / Finish	TGLH01	TGLH02	TGLH03	TGLH04	TGLH05	TGLH06
połysk / polished	✓		✓			✓
satyna / satin	✓	✓	✓	✓	✓	✓

PŁYTKI MONTAŻOWE DO ZAMKA

KEEPER PLATES FOR LOCK



TGLP01



TGLP02



TGLP03

ERICE BATHROOM LINE

PRODUKTY POWIĄZANE (ZAWIASY) RELATED PRODUCTS (HINGES)

ZAWIASY HINGES



TGH11



TGH31



TGHP01



TGHP11-NEW



TGH13SET



TGH12



TGH32



TGCR311



TGCR312

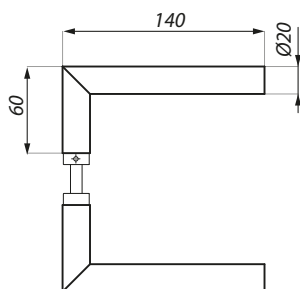
Wykończenie / Finish	TGH11	TGH31	TGHP01	TGHP11-NEW	TGH13SET	TGH12	TGH32	TGCR311	TGCR312
polysk / polished	✓	✓	✓		✓	✓	✓		
satyna / satin	✓	✓	✓		✓	✓	✓	✓	✓

KLAMKI

LEVER HANDLES

TGLH01

Klamka
Lever handle



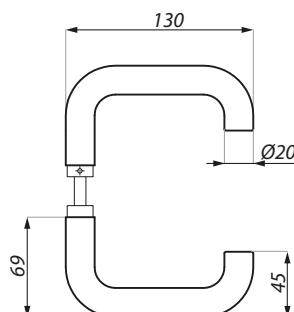
Kod / Code	Materiał / Material	Wykończenie / Finish
TGLH01 PSS	stal nierdzewna stainless steel	polysk polished
TGLH01 SSS	stal nierdzewna stainless steel	satyna satin

Specyfikacja / Specification

Do wszystkich zamków serii Erice Line
For all Erice Line locks

TGLH02

Klamka
Lever handle



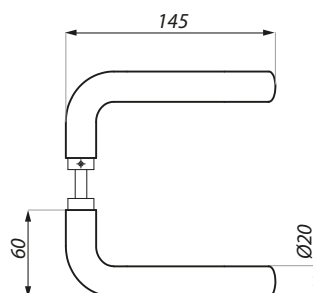
Kod / Code	Materiał / Material	Wykończenie / Finish
TGLH02 SSS	stal nierdzewna stainless steel	satyna satin

Specyfikacja / Specification

Do wszystkich zamków serii Erice Line
For all Erice Line locks

TGLH03

Klamka
Lever handle



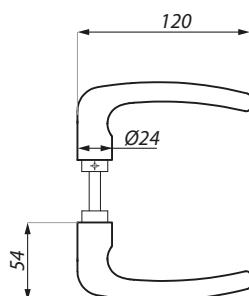
Kod / Code	Materiał / Material	Wykończenie / Finish
TGLH03 PSS	stal nierdzewna stainless steel	polysk polished
TGLH03 SSS	stal nierdzewna stainless steel	satyna satin

Specyfikacja / Specification

Do wszystkich zamków serii Erice Line
For all Erice Line locks

TGLH04

Klamka
Lever handle



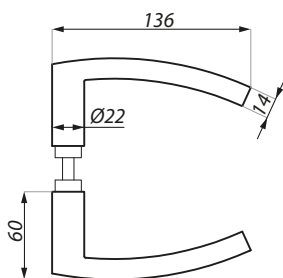
Kod / Code	Materiał / Material	Wykończenie / Finish
TGLH04 SSS	stal nierdzewna stainless steel	satyna satin

Specyfikacja / Specification

Do wszystkich zamków serii Erice Line
For all Erice Line locks

TGLH05

Klamka
Lever handle



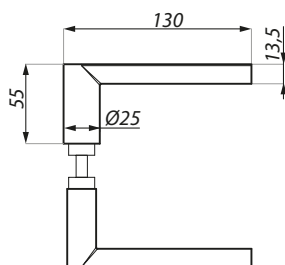
Kod / Code	Materiał / Material	Wykończenie / Finish
TGLH05 SSS	stal nierdzewna stainless steel	satyna satin

Specyfikacja / Specification

Do wszystkich zamków serii Erice Line
For all Erice Line locks

TGLH06

Klamka
Lever handle



Kod / Code	Materiał / Material	Wykończenie / Finish
TGLH06 PSS	stal nierdzewna stainless steel	polysk polished
TGLH06 SSS	stal nierdzewna stainless steel	satyna satin

Specyfikacja / Specification

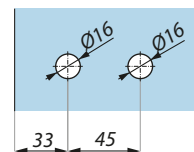
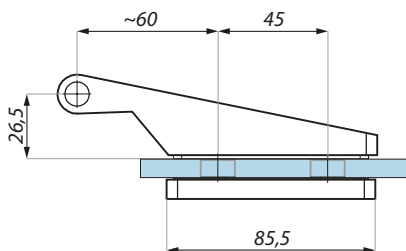
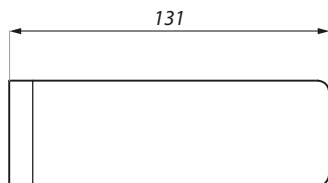
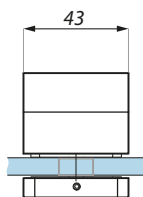
Do wszystkich zamków serii Erice Line
For all Erice Line locks



ZAWIASY HINGLES

TGH11

Zawias do drzwi szklanych z maskownicą trzpienia
Hinge complete with pin sleeve



Przygotowanie szkła
Glass preparation

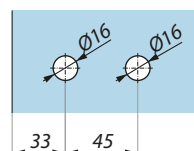
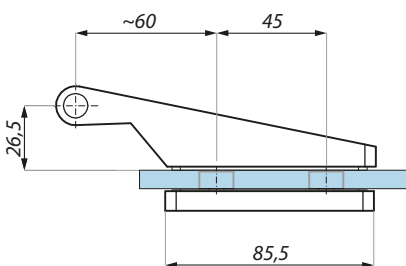
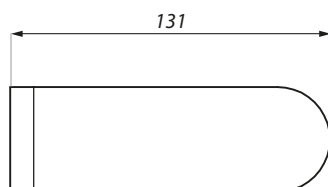
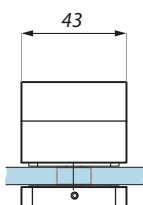
Kod / Code	Materiał / Material	Wykończenie / Finish
TGH11 AX	aluminium aluminium	alinox alinox
TGH11 PC	aluminium aluminium	połysk polished

Specyfikacja / Specification

grubość szkła (mm) glass thickness (mm)	8,10
max. waga szkła dla pary zawiasów (kg) max. glass weight per pair hinges (kg)	50
max. szer. szkła (mm) max. door width (mm)	950

TGH31

Zawias do drzwi szklanych z maskownicą trzpienia
Hinge complete with pin sleeve



Przygotowanie szkła
Glass preparation

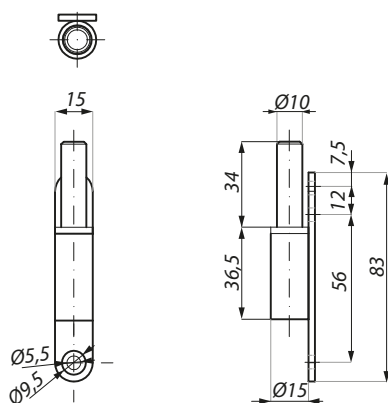
Kod / Code	Materiał / Material	Wykończenie / Finish
TGH31 AX	aluminium aluminium	alinox alinox
TGH31 PC	aluminium aluminium	połysk polished

Specyfikacja / Specification

grubość szkła (mm) glass thickness (mm)	8, 10
max. waga szkła dla pary zawiasów (kg) max. glass weight per pair hinges (kg)	50
max. szer. szkła (mm) max. door width (mm)	950

TGHP01

Trzpień
Frame pivot



Kod / Code	Materiał / Material	Wykończenie / Finish
TGHP01	stal steel	ocynk zinc
TGHP01 SC	stal steel	satyna satin
TGHP01 NA	stal steel	anoda anodised

Specyfikacja / Specification

dla zawiasów for hinges	TGH11, TGH31, TGH41
----------------------------	---------------------

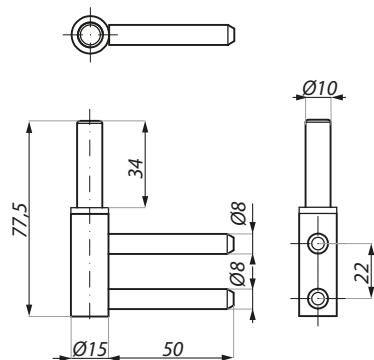
TGHP11-NEW

Trzpień
Frame pivot

Kod / Code	Materiał / Material
TGHP11-NEW	stal steel

Specyfikacja / Specification

dla zawiasów
for hinges TGH11, TGH31, TGH41



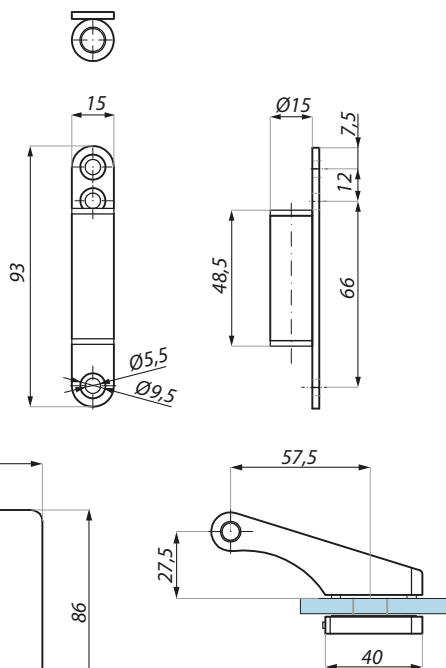
TGH13SET

Zawias do drzwi szklanych z trzpieniem i maskownicą trzpienia
Hinge complete with pin pivot and sleeve

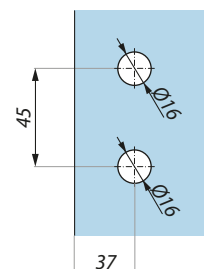
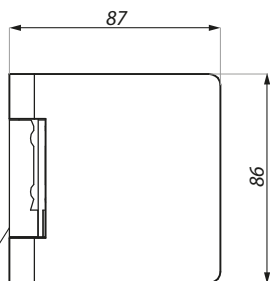
Kod / Code	Materiał / Material	Wykończenie / Finish
TGH13SET AX	aluminium aluminium	alinox alinox
TGH13SET PC	aluminium aluminium	połysk polished

Specyfikacja / Specification

grubość szkła (mm) glass thickness (mm)	8, 10
max. waga szkła dla pary zawiasów (kg) max. glass weight per pair hinges (kg)	50
max. szer. szkła (mm) max. door width (mm)	950
zestaw zawiera set includes	zawias, trzpień, maskownicę hinge, frame pivot, cover



Maskownica
Pin sleeve



Przygotowanie szkła
Glass preparation

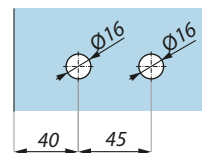
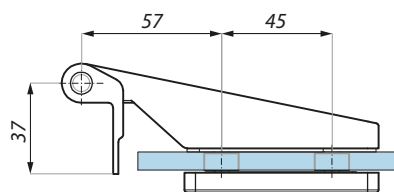
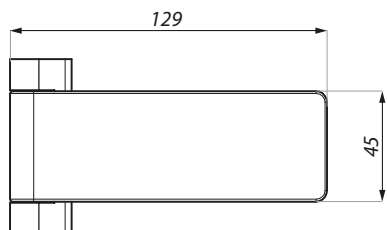
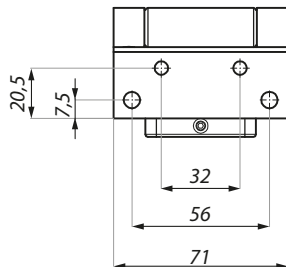
TGH12

Zawias z płytą montażową
Free hinge with fixing plate

Kod / Code	Materiał / Material	Wykończenie / Finish
TGH12 SC	mosiądz brass	chrom satyna satin chrome
TGH12 PC	mosiądz brass	chrom połysk polished chrome

Specyfikacja / Specification

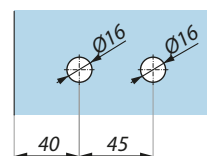
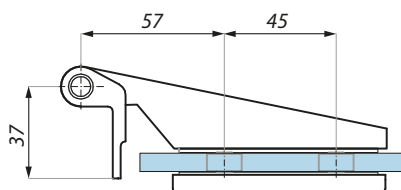
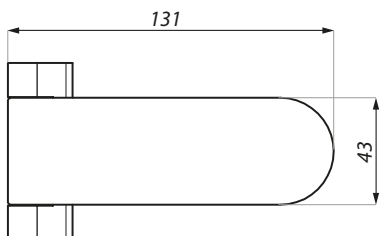
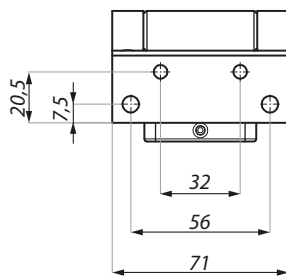
grubość szkła (mm) glass thickness (mm)	8, 10
max. waga szkła dla pary zawiasów (kg) max. glass weight per pair hinges (kg)	50
max. szer. szkła (mm) max. door width (mm)	950



Przygotowanie szkła
Glass preparation

TGH32

Zawias z płytką montażową
Free hinge with fixing plate



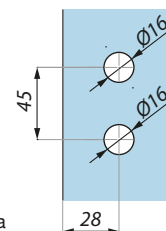
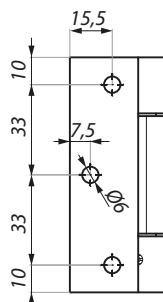
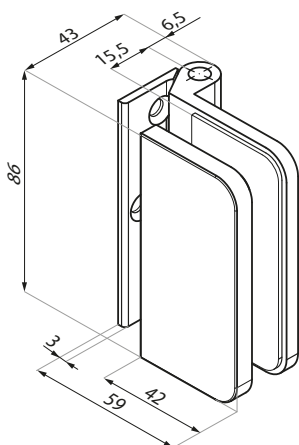
Przygotowanie szkła
Glass preparation

Kod / Code	Materiał / Material	Wykończenie / Finish
TGH32 SC	mosiądz brass	chrom satyna satin chrome
TGH32 PC	mosiądz brass	chrom połysk polished chrome

Specyfikacja / Specification	
grubość szkła (mm) glass thickness (mm)	8, 10
max. waga szkła dla pary zawiasów (kg) max. glass weight per pair hinges (kg)	50
max. szer. szkła (mm) max. door width (mm)	950

TGCR311

Zawias z płytką montażową
Hinge with fixing plate



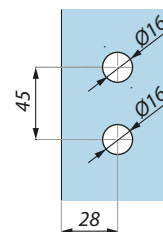
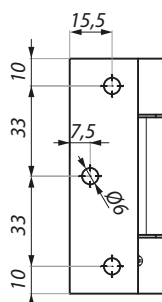
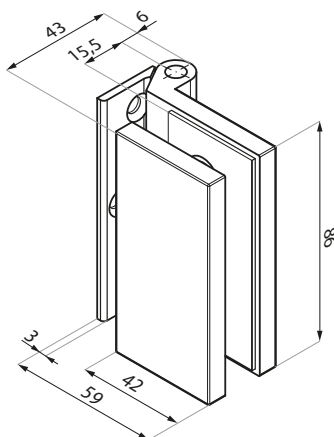
Przygotowanie szkła
Glass preparation

Kod / Code	Materiał / Material	Wykończenie / Finish
TGCR311 SC	aluminium aluminium	chrom satyna satin chrome

Specyfikacja / Specification	
grubość szkła (mm) glass thickness (mm)	8, 10
max. waga szkła (kg) max. door weight (kg)	50
zalecana siła dokręcania śrub (Nm) recommended torque force for screws (Nm)	M6:15
zalecana szerokość tafli na 2 zawiasy (mm) recommended door width per pair (mm)	max 950

TGCR312

Zawias z płytką montażową
Free hinge with fixing plate



Przygotowanie szkła
Glass preparation

Kod / Code	Materiał / Material	Wykończenie / Finish
TGCR312 SC	aluminium aluminium	chrom satyna satin chrome

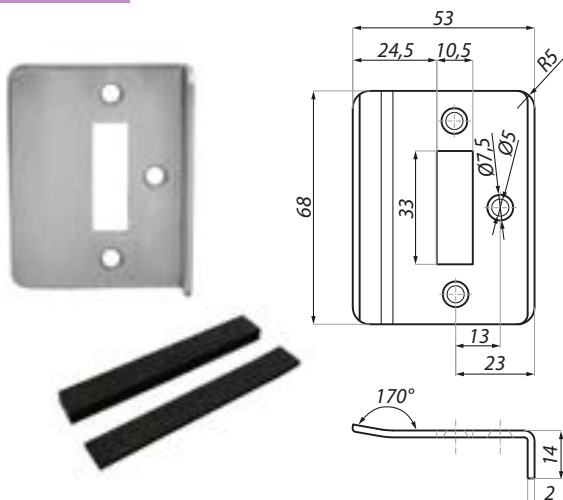
Specyfikacja / Specification	
grubość szkła (mm) glass thickness (mm)	8, 10
max. waga szkła (kg) max. door weight (kg)	50
zalecana siła dokręcania śrub (Nm) recommended torque force for screws (Nm)	M6:15
zalecana szerokość tafli na 2 zawiasy (mm) recommended door width per pair (mm)	max 950

PRODUKTY UZUPEŁNIAJĄCE DLA ZAMKÓW ERICE LINE – PŁYTKI ZACZEPOWE

COMPLEMENTARY PRODUCTS FOR ERICE LINE LOCKS – KEEPER PLATES

TGLP01SET

Płytko do zamków jednostronnych z odbojem
Strike plate for central lock with the stopper



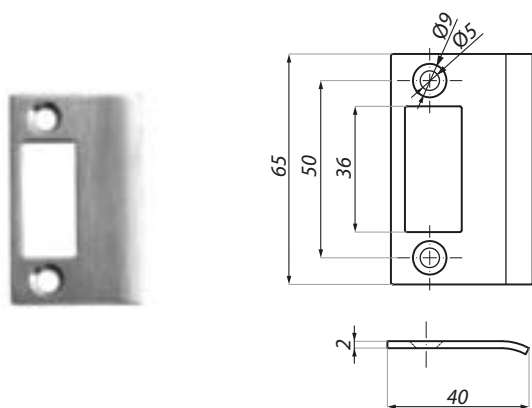
Kod / Code	Materiał / Material	Wykończenie / Finish
TGLP01SET SSS	stal nierdzewna stainless steel	satyna satin

Specyfikacja / Specification

Dla wszystkich zamków do drzwi otwieranych jednostronnie serii Erice Line
For all single action Erice Line locks

TGLP02

Płytko do zamka centralnego, montaż na ścianie
Keeper plate for central single action lock



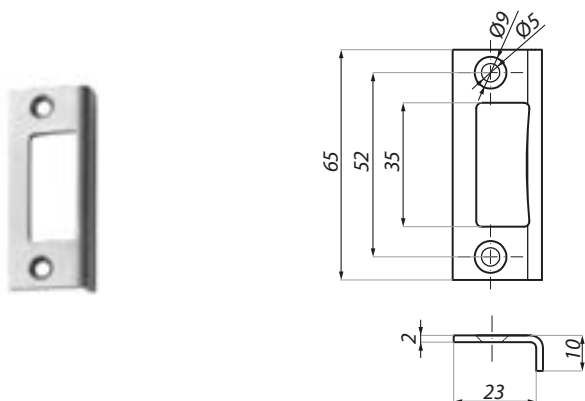
Kod / Code	Materiał / Material	Wykończenie / Finish
TGLP02 SSS	stal nierdzewna stainless steel	satyna satin

Specyfikacja / Specification

Dla wszystkich zamków do drzwi otwieranych jednostronnie serii Erice Line
For all single action Erice Line locks

TGLP03

Płytko do zamka centralnego, montaż na ościeżnicy
Keeper plate for central single action lock



Kod / Code	Materiał / Material	Wykończenie / Finish
TGLP03 SSS	stal nierdzewna stainless steel	satyna satin

Specyfikacja / Specification

Dla wszystkich zamków do drzwi otwieranych jednostronnie serii Erice Line
For all single action Erice Line locks



DO WYCZERPANIA ZAPASÓW
UNTILL STOCKS LAST

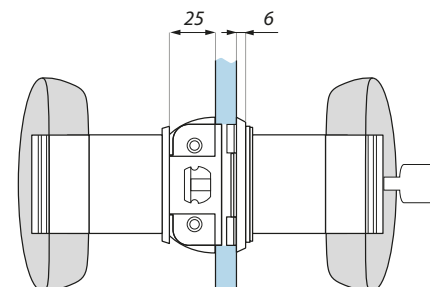
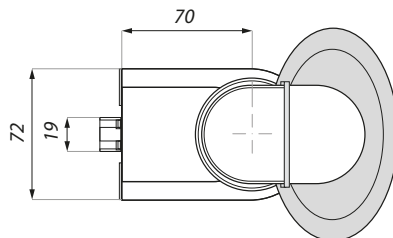
MONZA OFFICE

ZAMEK DO WYJŚĆ EWAKUACYJNYCH
LOCK FOR EMERGENCY EXITS



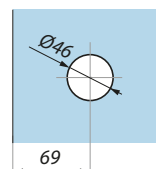
P13E-SET

Zamek z funkcją antypaniczną zgodny z normą DIN EN 179
Lock for emergency exits according to DIN EN 179 actuated by push handle



Kod / Code	Wykończenie / Finish
P13E-SET MC NG	chrom matowy matt chrome
Specyfikacja / Specification	
materiał:	aluminium
materiał:	aluminium
grubość szkła (mm): glass thickness (mm):	8; 10; 12
wykończenie przycisku push handle finish	czarna guma black rubber

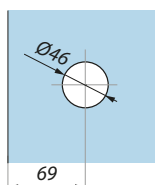
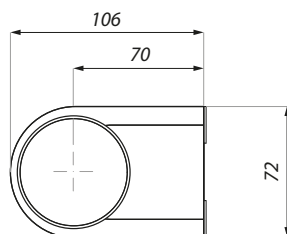
**DO WYCZERPIANIA ZAPASÓW
UNTILL STOCKS LAST**



Przygotowanie szkła
Glass preparation

PGL1

Przeciwkasetta
Strike box



Przygotowanie szkła
Glass preparation

Kod / Code	Wykończenie / Finish
PGL1 MC	chrom matowy matt chrome
Specyfikacja / Specification	
materiał:	aluminium
materiał:	aluminium
grubość szkła (mm): glass thickness (mm):	8; 10; 12
dla zamka: P13E-SET for lock: P13E-SET	

**DO WYCZERPIANIA ZAPASÓW
UNTILL STOCKS LAST**

WYJŚCIA EWAKUACYJNE WG NORMY DIN EN 179

EMERGENCY EXITS ACCORDING TO DIN EN 179



Wyjścia ewakuacyjne wg normy DIN EN 179 są przeznaczone do budynków, które nie są obiektami użyteczności publicznej, a korzystające z nich osoby wiedzą, jak działają drzwi ewakuacyjne.

Do takich obiektów należą np.:

- domy wielorodzinne i osiedla mieszkaniowe
- mieszkania prywatne
- pomieszczenia biurowe
- sale szkolne
- hale produkcyjne

W budynkach tego typu istnieje duże prawdopodobieństwo, że w sytuacji zagrożenia nie dojdzie do wybuchu paniki, ponieważ użytkownicy tych obiektów znajdują się w znanym im otoczeniu. W tym przypadku należy założyć, że osoby korzystające z budynków znają drogi oraz wyjścia ewakuacyjne, a także wiedzą, jak działają zamki:

- Drzwi otwiera się za pomocą klamki lub drążka otwierającego.
- Do otwarcia drzwi ewakuacyjnych musi wystarczyć tylko jeden ruch ręki.

Emergency exits, according to DIN EN 179, are intended for the buildings that are not the public buildings and the people using them, are required to know how the emergency doors work.

Such facilities include, for example:

- multi-family houses and housing estates
- private apartments
- office rooms
- school rooms
- production halls

In these types of buildings, the likelihood of panic in the event of an emergency is lessened due to the users's familiarity to the environment. In such cases, it can be assumed that people know the routes and emergency exits, as well as how the locks work:

- The door is opened with a handle or an opening bar.
- You only need one hand movement to open the escape door.



RIMINI

**ZAWIASY SPRĘŻYNOWE REGULOWANE
ADJUSTABLE SPRING HINGES**



RIMINI

ZAWIASY SPRĘŻYNOWE REGULOWANE ADJUSTABLE SPRING HINGES

ZAWIASY HINGES



TGAH901OS



TGAH901



TGAH902

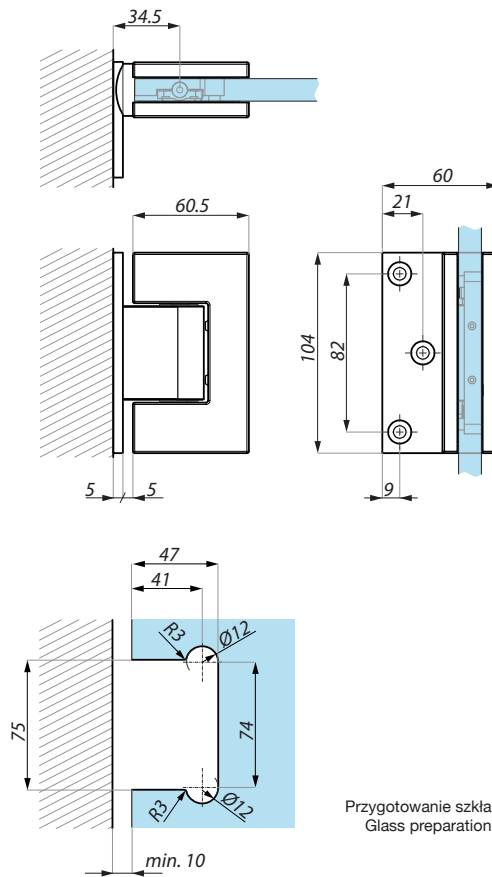


TGAH901OS

Zawias regulowany, sprężynowy z mocowaniem bocznym (szkło - ściana)
Adjustable hinge, with spring load mechanism, offset fixing plate (glass to wall)

Kod / Code	Wykończenie / Finish
TGAH901OSSSS	satyna satin

Specyfikacja / Specification	
materiał:	stal nierdzewna
materiał:	stainless steel
grubość szkła (mm): glass thickness (mm):	10; 12
max. waga drzwi na parę (kg): max. glass weight per pair (kg):	65
max. szerokość drzwi (mm): max door width (mm):	900

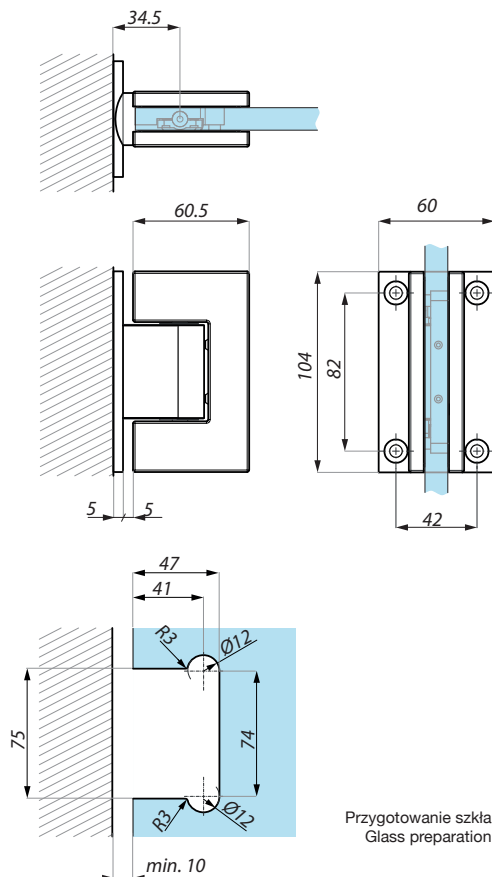


TGAH901

Zawias sprężynowy regulowany, centralny (szkło - ściana)
Adjustable hinge with spring load mechanism, central fixing plate (glass to wall)

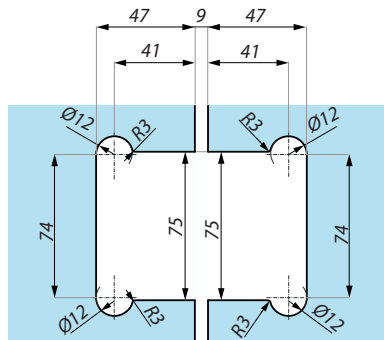
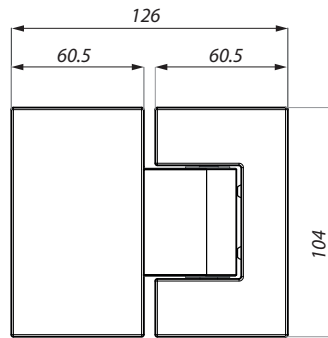
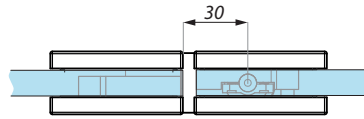
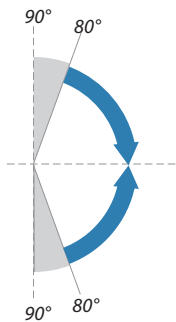
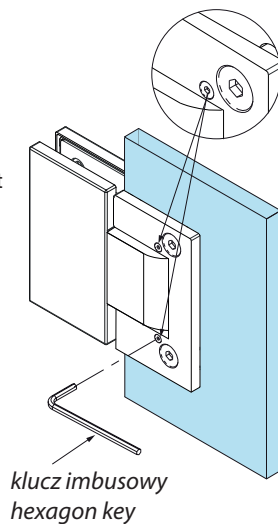
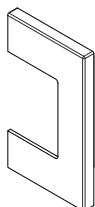
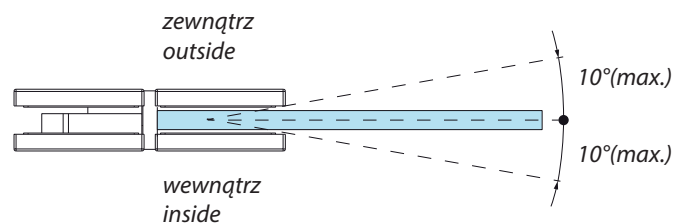
Kod / Code	Wykończenie / Finish
TGAH901SSS	satyna satin

Specyfikacja / Specification	
materiał:	stal nierdzewna
materiał:	stainless steel
grubość szkła (mm): glass thickness (mm):	10; 12
max. waga drzwi na parę (kg): max. glass weight per pair (kg):	65
max. szerokość drzwi (mm): max door width (mm):	900



TGAH902Zawias regulowany sprężynowy (szkło - szkło), 180°
Adjustable hinge, spring load mechanism (glass to glass), 180°**Kod / Code** **Wykończenie / Finish****TGAH902SSS** satyna
satin**Specyfikacja / Specification**materiał: stal
nierdzewna

materiał: stainless steel

grubość szkła (mm): 10; 12
glass thickness (mm):max. waga drzwi na parę (kg): 65
max. glass weight per pair (kg):max. szerokość drzwi (mm): 900
max door width (mm):Przygotowanie szkła
Glass preparation**ZAKRES REGULACJI ZAMYKANIA**
CLOSING RANGESZawias z samozamykającym mechanizmem sprężynowym w zakresie 80° - 0°
Self-closing hinge function from 80° to 0°Regulacja kąta
Angle adjustmentklucz imbusowy
hexagon keyśruby regulacyjne
adjustment screws



ANCONA

UCHWYTY DO DRZWI
PULL HANDLES



ANCONA

OKUCIA DO KONSTRUKCJI BEZRAMOWYCH ACCESSORIES FOR FRAMLESS CONSTRUCTION

UCHWYTY PULL HANDLES



HM01



HM16



H50



H16



H15-22-220



AH16



TH01



FH16



HQ16

ANCONA

UCHWYT Z ZAMKIEM PULL HANDLE WITH LOCK



SHL16

UCHWYTY DO DRZWI PRZESUWNYCH SLIDING RECESSED PULL HANDLES



KHN19



KHN20



KHN65



KHN60



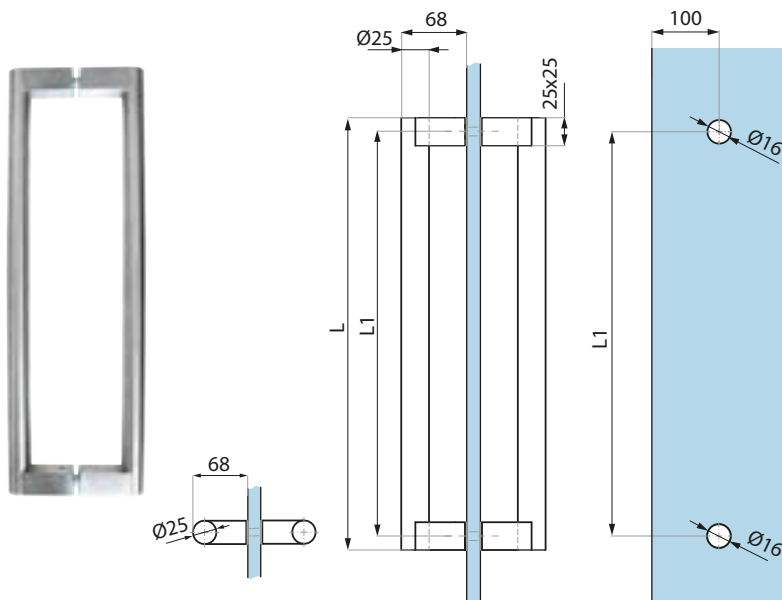
KHN60X60



TGKH55

HM01

Uchwyt drzwiowy Door handle



Kod / Code	L	L1	Wykończenie / Finish
HM01-25-450LSSS	450	425	satyna satin
HM01-25-625LSSS	625	600	satyna satin
HM01-25-625L BL	625	600*	czarny galwanizowany black galvanised

Specyfikacja / Specification

materiał: stal nierdzewna SUS304

materiał: stainless steel SUS304

grubość szkła (mm): 8-12

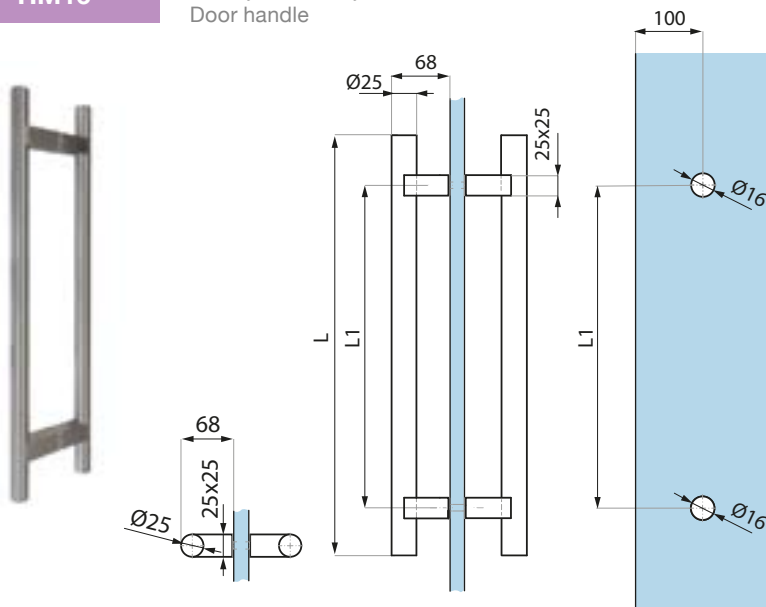
glass thickness (mm):

* dostępne od połowy września
available from the mid of September

Przygotowanie szkła
Glass preparation

HM16

Uchwyt drzwiowy Door handle



Kod / Code	L	L1	Wykończenie / Finish
HM16-25-425LSSS	425	305	satyna satin
HM16-25-600LSSS	600	425	satyna satin
HM16-25-1000LSSS	1000	800	satyna satin

Specyfikacja / Specification

materiał: stal nierdzewna SUS304

materiał: stainless steel SUS304

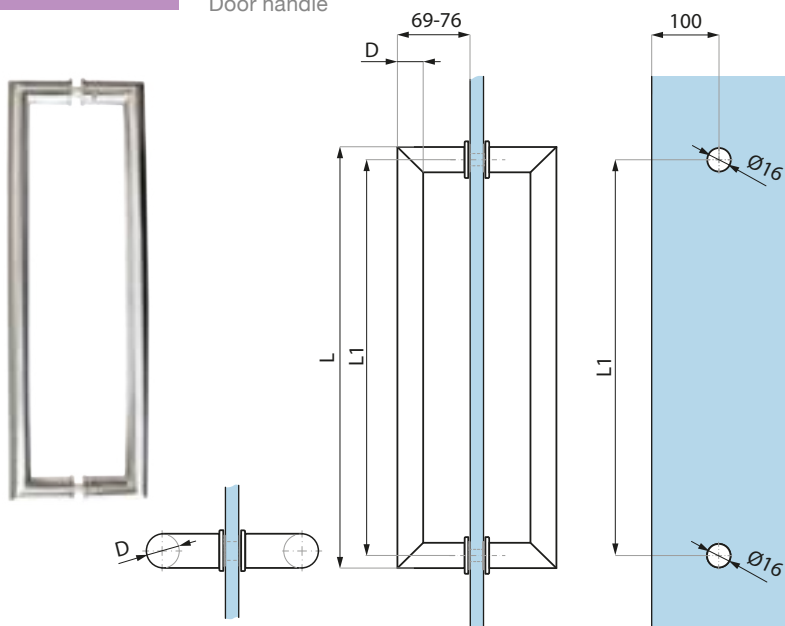
grubość szkła (mm): 8-12

glass thickness (mm):

Przygotowanie szkła
Glass preparation

H50

Uchwyt drzwiowy Door handle



Kod / Code	D	L	L1	Wykończenie / Finish
H50-25-375LSSS	25	375	350	satyna satin
H50-25-450LSSS	25	450	425	satyna satin
H50-32-632LSSS	32	632	600	satyna satin

Specyfikacja / Specification

materiał: stal nierdzewna SUS304

materiał: stainless steel SUS304

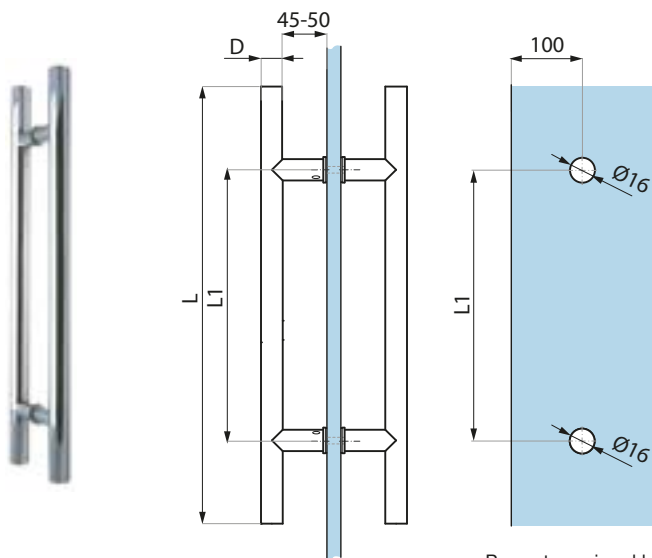
grubość szkła (mm): 8-12

glass thickness (mm):

Przygotowanie szkła
Glass preparation

H16

Uchwyt drzwiowy Door handle



Przygotowanie szkła
Glass preparation

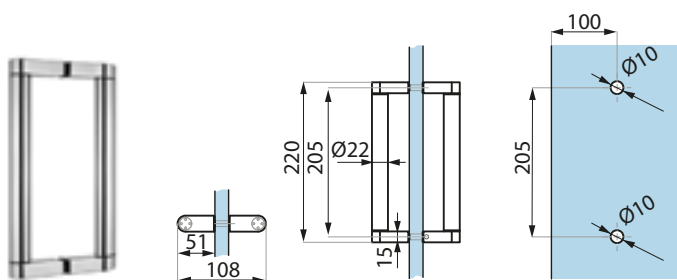
Kod / Code	D	L	L1	Wykończenie / Finish
H16-20-300LPSS	20	300	200	połysk polished
H16-20-300LSSS	20	300	200	satyna satin
H16-25-425LSSS	25	425	305	satyna satin
H16-30-600LSSS	30	600	425	satyna satin
H16-30-1000LSSS	30	1000	800	satyna satin
H16-30-1500LSSS	30	1500	1200	satyna satin
H16-40-1800LSSS	40	1800	1200	satyna satin
H16-25-425LBL	25	425	305	czarny galwanizowany black galvanised
H16-30-600LBL	30	600	425	czarny galwanizowany black galvanised
H16-30-1500LBL	30	1500	1200	czarny galwanizowany black galvanised

Specyfikacja / Specification

materiał: material:	stal nierdzewna SUS304 stainless steel SUS304
grubość szkła (mm): glass thickness (mm):	8-12

H15-22-220

Uchwyt Pull handle



Przygotowanie szkła
Glass preparation

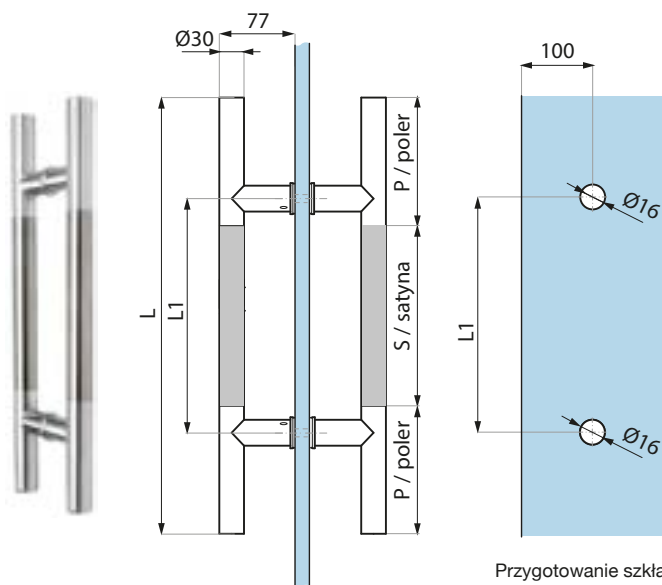
Kod / Code	Wykończenie / Finish
H15-22-220 PSS	połysk polished

Specyfikacja / Specification

materiał: material:	stal nierdzewna SUS304 stainless steel SUS304
grubość szkła (mm): glass thickness (mm):	8; 10; 12

AH16

Uchwyt drzwiowy Door handle



Przygotowanie szkła
Glass preparation

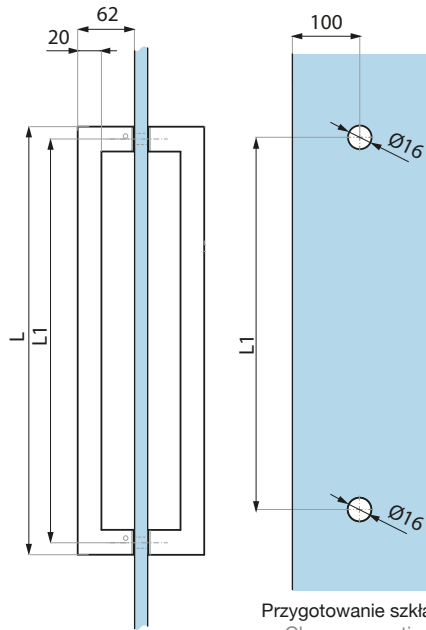
Kod / Code	L	L1	P	S	Wykończenie / Finish
AH16-30-400LBI	400	250	110	180	bicolor (satyna-połysk) bicolor (satin-polished)
AH16-30-600LBI	600	425	120	360	bicolor (satyna-połysk) bicolor (satin-polished)

Specyfikacja / Specification

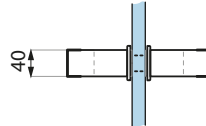
materiał: material:	stal nierdzewna SUS304 stainless steel SUS304
grubość szkła (mm): glass thickness (mm):	8-12

TH01

Uchwyt drzwiowy prostokątny Door handle



Przygotowanie szkła
Glass preparation



Kod / Code	L	L1	Wykończenie / Finish
TH01-620LSSS	620	600	satyna satin
TH01-1020LSSS	1020	1000	satyna satin

Specyfikacja / Specification

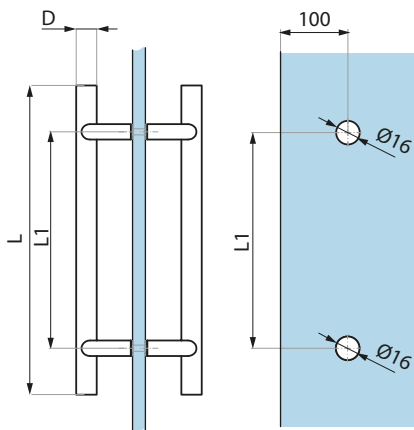
materiał:
material: stal nierdzewna SUS304
stainless steel SUS304

grubość szkła (mm):
glass thickness (mm): 8-12

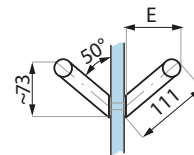
uchwyt prostokątny
rectangular handle 20 x 40

FH16

Uchwyt drzwiowy Door handle



Przygotowanie szkła
Glass preparation



Kod / Code	D	E	L	L1	Wykończenie / Finish
FH16-25-450LSSS	25	80	450	350	satyna satin
FH16-30-1000LSSS	30	80	1000	800	satyna satin
FH16-30-1500LSSS	30	80	1500	1200	satyna satin

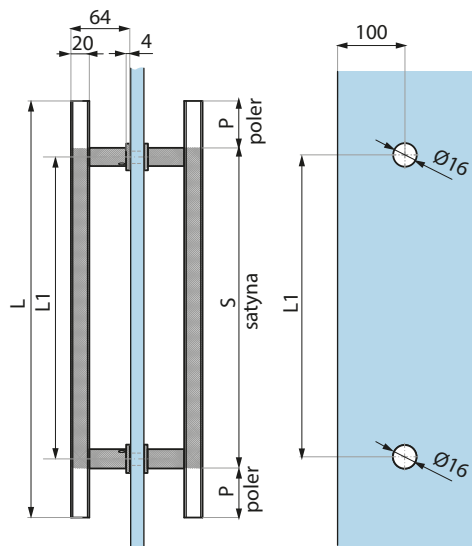
Specyfikacja / Specification

materiał:
material: stal nierdzewna SUS304
stainless steel SUS304

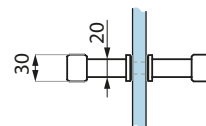
grubość szkła (mm):
glass thickness (mm): 8-12

HQ16

Uchwyt drzwiowy Door handle



Przygotowanie szkła
Glass preparation



Kod / Code	L	L1	Wykończenie / Finish
HQ16-20/30-425LBI	425	305	bicolor (satyna-połysk) bicolor (satin-polished)
HQ16-20/30-600LBI	600	425	bicolor (satyna-połysk) bicolor (satin-polished)

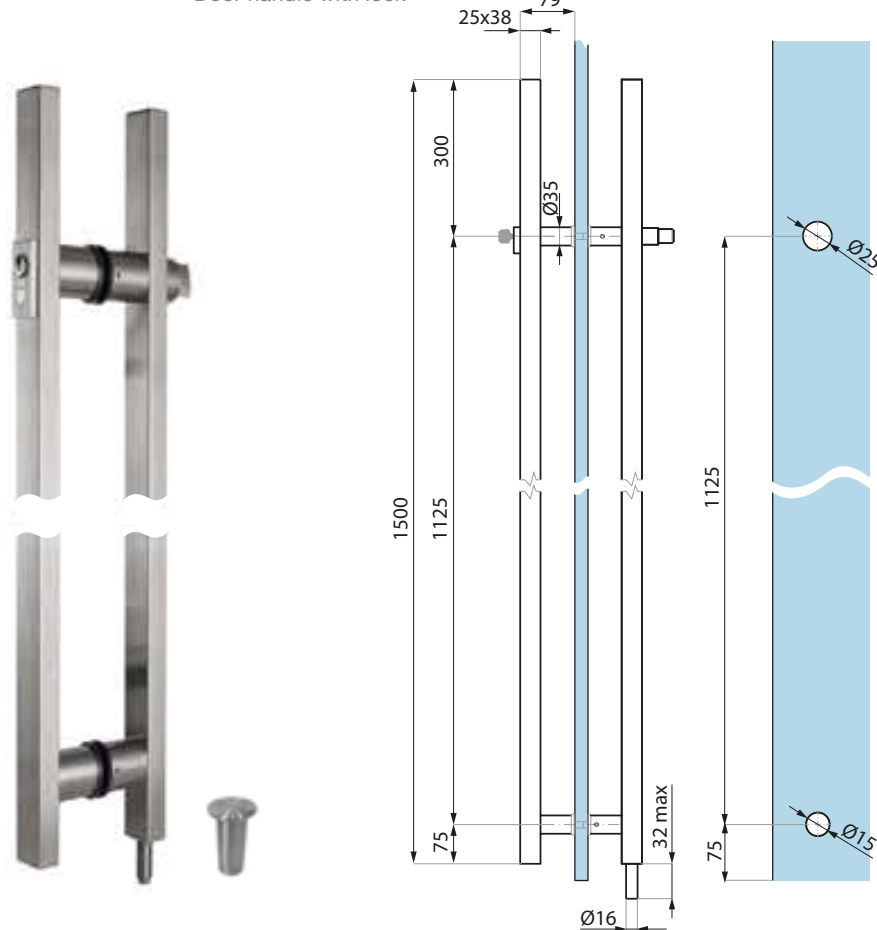
Specyfikacja / Specification

materiał:
material: stal nierdzewna SUS304
stainless steel SUS304

grubość szkła (mm):
glass thickness (mm): 8-12

SHL16

Uchwyt drzwiowy prostokątny z zamkiem
Door handle with lock



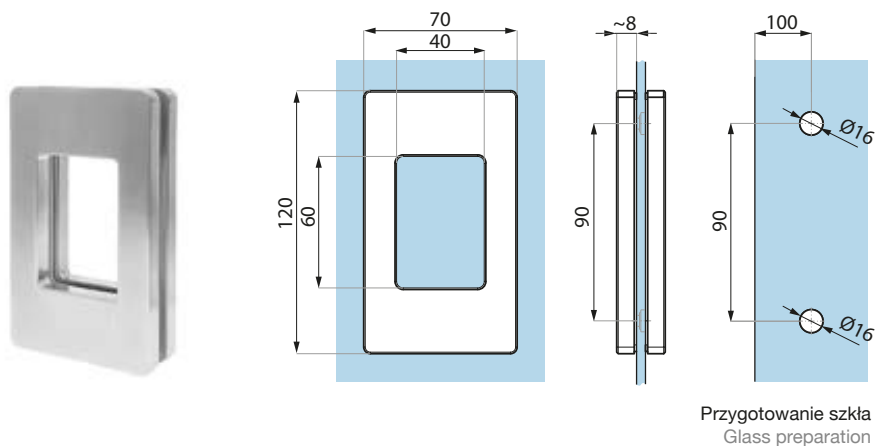
Kod / Code	Wykończenie / Finish
SHL16SSS	satyna satin

Specyfikacja / Specification	
materiał:	stal nierdzewna SUS304
materiał:	stainless steel SUS304
grubość szkła (mm):	10; 12
glass thickness (mm):	
Zestaw zawiera gniazdo przeciwkurzowe Set includes dust proof bolt keeper	

Przygotowanie szkła
Glass preparation

KHN19

Uchwyt do drzwi przesuwnych, nieprzelotowy
Pull door handle



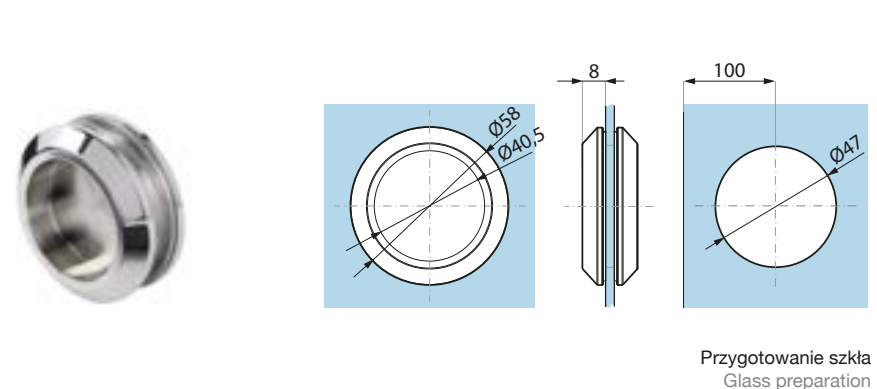
Przygotowanie szkła
Glass preparation

Kod / Code	Wykończenie / Finish
KHN19SSS	satyna satin
KHN19PVD	złoty gold

Specyfikacja / Specification	
materiał:	stal nierdzewna SUS304
materiał:	stainless steel SUS304
grubość szkła (mm):	8-12
glass thickness (mm):	

KHN20

Uchwyt do drzwi przesuwnych, nieprzelotowy
Pull door handle



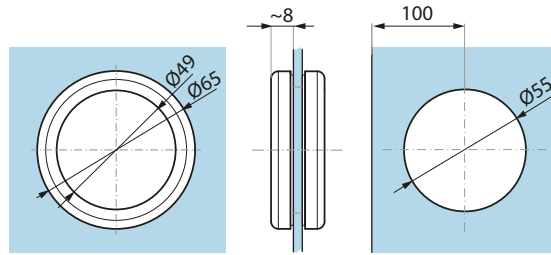
Przygotowanie szkła
Glass preparation

Kod / Code	Wykończenie / Finish
KHN20PSS	połysk polished
KHN20SSS	satyna satin

Specyfikacja / Specification	
materiał:	stal nierdzewna SUS304
materiał:	stainless steel SUS304
grubość szkła (mm):	6-12
glass thickness (mm):	

KHN65

Uchwyt do drzwi przesuwnych, przelotowy
Pull door handle

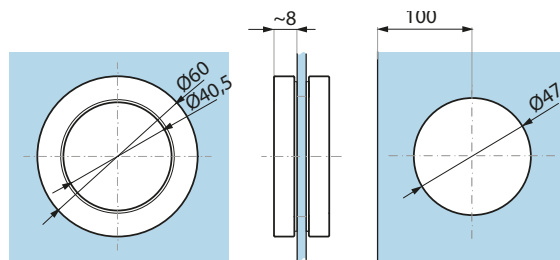


Przygotowanie szkła
Glass preparation

Kod / Code	Wykończenie / Finish
KHN65PSS	połysk polished
KHN65SSS	satyna satin
Specyfikacja / Specification	
materiał:	stal nierdzewna SUS304
materiał:	stainless steel SUS304
grubość szkła (mm):	6-10.76
glass thickness (mm):	

KHN60

Uchwyt do drzwi przesuwnych, przelotowy
Pull door handle

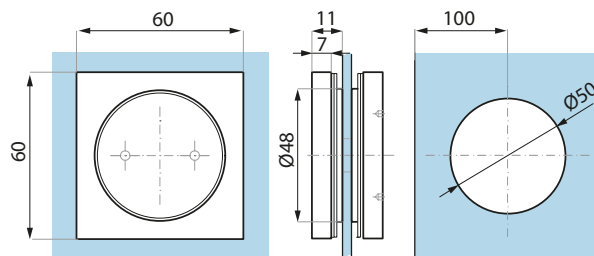


Przygotowanie szkła
Glass preparation

Kod / Code	Wykończenie / Finish
KHN60NA	anoda anodised
Specyfikacja / Specification	
materiał:	aluminium
materiał:	aluminium
grubość szkła (mm):	8-12
glass thickness (mm):	

KHN60X60

Uchwyt do drzwi przesuwnych, nieprzelotowy
Through-hole door handle

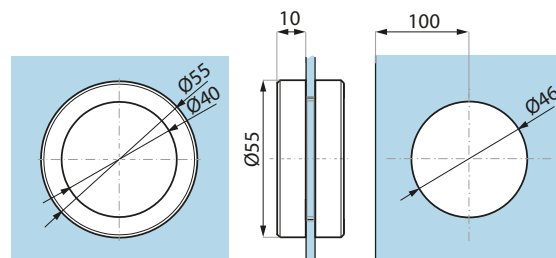


Przygotowanie szkła
Glass preparation

Kod / Code	Wykończenie / Finish
KHN60X60PSS	połysk polished
KHN60X60SSS	satyna satin
Specyfikacja / Specification	
materiał:	stal nierdzewna SUS304
materiał:	stainless steel SUS304
grubość szkła (mm):	10-12
glass thickness (mm):	

TGKH55

Uchwyt do drzwi przesuwnych, nieprzelotowy
Door handle



Przygotowanie szkła
Glass preparation

Kod / Code	Wykończenie / Finish
TGKH55SC	satyna satin
TGKH55PC	połysk polished
TGKH55NA	anoda anodised
TGKH55NABL	czarna anoda black anodised
Specyfikacja / Specification	
materiał:	aluminium
materiał:	aluminium
grubość szkła (mm):	8-12
glass thickness (mm):	

LINEA NERA

**Kompletna linia okuć
w wykończeniu czarna anoda**

**Complete range of fittings
in black anodised finish**



SERIA | SERIES

LINEA NERA

LAZIO - Profile montażowe FCM | FCM Profiles

STRONA
PAGE

FCM27SETO	01
FCM27USET	01
FCM27EC	02
FCM38SET	02
FCM38USET	03
FCM38UEC	03
FCM38EC	03

LINEA NERA

ROMA - Listwy montażowe DRM | Door & panel DRM rails

DRM38SET	04
DRM38EC	04

LINEA NERA

NUOVO PALERMO - Ościeżnica do drzwi szklanych | Door frame for glass door

FRZ	08
FRH	08
FR-BRACKET	09
FR-C-BRACKET	09
FR-GM SET	09
FR-F-BRACKET	10
FR-HM-BRACKET	10
FR-UO4	10
FR-CR INS	11
FR-CR WZ	11
FRN-PCL	12

LINEA NERA

ERICE LINE - Zamki i zawiasy do drzwi szklanych | Locks & hinges for glass door

TGL15S	13
TGS10S	13
TGLH01	14
TGLC01	14
TGLC01T	14
TGCR312	15

LINEA NERA

GARDA - System uszczelnień do drzwi i ścianek szklanych | Glass sealing system & drop down seal systems

CCR	16
-----	----

SERIA | SERIES

LINEA NERA

CALABRIA - Akcesoria do struktur bezramowych | Accessories for frameless glass construction

**STRONA
PAGE**

TGPD10	17
PD15	17
TGPD20	18
TGPD24	18
TGPD30	19
TGPD40	19
TGPD63	20
TGPD851	20
TGPL50	21
TGLC03	21

LINEA NERA

ANCONA - Uchwyty drzwiowe | Door handles

H16	22
TGKH55	22

LINEA NERA

FIRENZE FRENUM - Samozamykacz podłogowy | Floor spring

FS10HO90	23
----------	----

LINEA NERA

TERNO MICRO 80 - System przesuwny | Sliding system

TS-MP80SET	25
TS-M80SET	26
TS-TR2450	27
TS-TRFIX2460	27
TS-COV2470	27
TS-MTTG	28
TS-FIXCOV2740	28
TS-SEAL-FIX	28

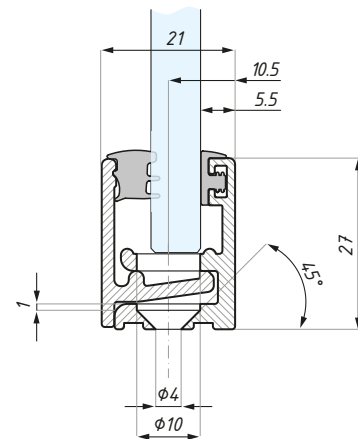
LINEA NERA

CATANIA - Uszczelka międzyszybowa | Interpanel seal

ITSE180	29
---------	----

FCM27SETO

Profil montażowy do panelu stałego z otworami montażowymi, dzielony z uszczelkami - zestaw
Snap aluminium profile for fixed panels with prepunched installation holes – set



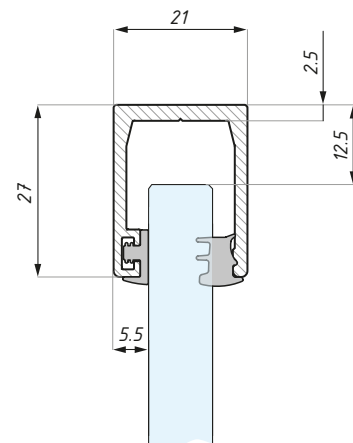
Rozstaw pomiędzy otworami - 250 mm / The distance between holes - 250 mm

Kod Code	Grubość szkła (mm) Glass thickness (mm)	Materiał Material	Wykończenie Finish	Kolor uszczeltek Gaskets color
FCM27SETO-08NABL BL	8	aluminium / aluminium	anoda czarna / black anodised	czarne / black
FCM27SETO-10NABL BL	10	aluminium / aluminium	anoda czarna/ black anodised	czarne / black
długość profilu (mm): 3000 zawiera komplet uszczeltek				length (mm): 3000 gaskets included

UWAGA: W przypadku grubości szkła 12 mm do montażu panelu stałego można zastosować profil DRM38 lub FCM38 dostępny także w serii LINEA NERA
ATTENTION: For the glass of 12mm thickness the profiles DRM38 and FCM38 are available in LINEA NERA RANGE

FCM27USET

Profil montażowy „U” do panelu stałego - zestaw
Top Aluminium "U" profile for fixed panels - set



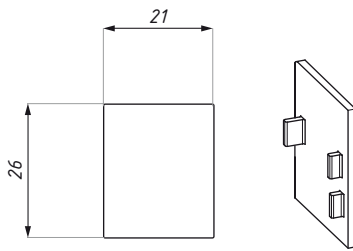
Kod Code	Grubość szkła (mm) Glass thickness (mm)	Materiał Material	Wykończenie Finish	Kolor uszczeltek Gaskets color
FCM27USET-08NABL BL	8	aluminium / aluminium	anoda czarna / black anodised	czarne / black
FCM27USET-10NABL BL	10	aluminium / aluminium	anoda czarna/ black anodised	czarne / black
długość profilu (mm): 3000 zawiera komplet czarnych uszczeltek				length (mm): 3000 black gaskets included

UWAGA: W przypadku grubości szkła 12 mm do montażu panelu stałego można zastosować profil DRM38 z serii ROMA lub FCM38 z serii LAZIO
ATTENTION: For the glass of 12 mm thickness profiles DRM38 and FCM38 are available in LINEA NERA RANGE

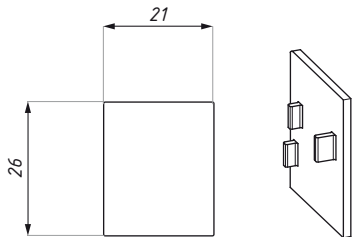
FCM27EC

 Zaślepka czołowa dla profilu FCM27SET
 Endcap for FCM27SET

lewa / left

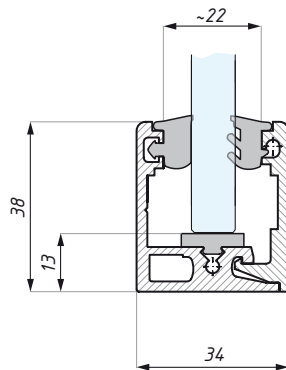


prawa / right



Kod Code	Rodzaj Type	Materiał Material	Wykończenie Finish
FCM27EC-LH ABS NABL	lewa / left	ABS / ABS	czarny / black
FCM27EC-RH ABS NABL	prawa / right	ABS / ABS	czarny / black

FCM38SET

 Profil montażowy do panelu stałego,
 dzielony z uszczelkami - zestaw
 Bottom snap aluminium profile for fixed panels- set


Kod Code	Grubość szkła (mm) Glass thickness (mm)	Materiał Material	Wykończenie Finish	Kolor uszczeliek Gaskets color
FCM38SET-10NABL BL	10 – 10.76	aluminium / aluminium	anoda czarna / black anodised	czarny / black
FCM38SET-12NABL BL	12 – 12.76	aluminium / aluminium	anoda czarna / black anodised	czarny / black

długość profilu (mm): 3000

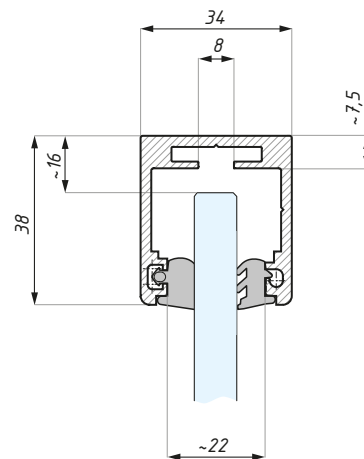
zawiera komplet czarnych uszczeliek i podkładkę pod szkło

length (mm): 3000

T strip & black gaskets included

FCM38USET

Profil montażowy „U” z uszczelkami, do panelu stałego - zestaw
Top aluminium „U” profile for fixed panels - set



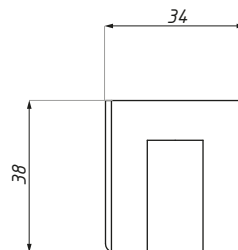
Kod Code	Grubość szkła (mm) Glass thickness (mm)	Materiał Material	Wykończenie Finish	Kolor uszczelek Gaskets color
FCM38USET-10NABL BL	10 – 10.76	aluminium / aluminium	anoda czarna / black anodised	czarny / black
FCM38USET-12NABL BL	12 – 12.76	aluminium / aluminium	anoda czarna / black anodised	czarny / black

długość profilu (mm): 3000
zawiera komplet czarnych uszczelek

length (mm): 3000
Black gaskets included

FCM38UEC

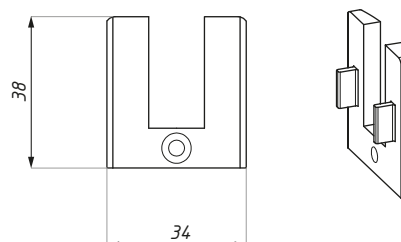
Zaślepka czołowa dla FCM38USET
End cap for FCM38USET



Kod Code	Materiał Material	Wykończenie Finish
FCM38UEC-ABS NABL	ABS / ABS	czarny / black

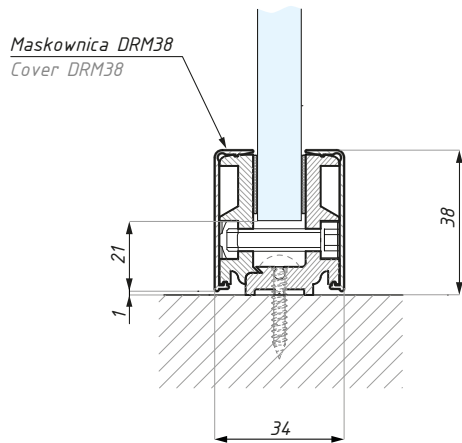
FCM38EC

Zaślepka czołowa dla FCM38SET
End cap for FCM38SET



Kod Code	Materiał Material	Wykończenie Finish
FCM38EC-ABS NABL	ABS / ABS	czarny / black

DRM38SET

 Listwa montażowa DRM38
 Assembly rail DRM 38

Zestaw zawiera / Set includes:

Produkt / Produkt	Sztuk / Pcs
surowy profil główny / raw main profile	1
czarne maskownice / black covers	2
uszczelki do szkła / gaskets	kpl. / set
śruby mocujące z nakrętkami / screws with nuts	kpl. / set
podkładki pod szkło / edge protection	6

Zestawy / Sets :

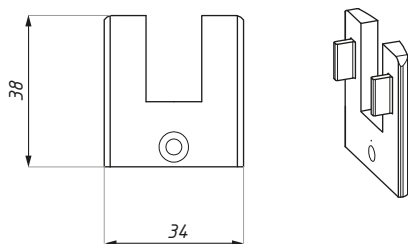
Kod Code	Grubość szkła (mm) Glass thickness (mm)	Wykończenie Finish
DRM38SETA08NABL	8	anoda czarna / black anodised
DRM38SETA10NABL	10	anoda czarna / black anodised
DRM38SETA12NABL	12	anoda czarna / black anodised

Nie zawiera zaślepek / End cups not included

Długość (mm) : 3000

Length (mm) : 3000

DRM38EC

 Zaślepka czołowa
 End cap


Kod Code	Materiał Material	Wykończenie Finish
DRM38EC-ABS NABL	ABS	czarny / black

NUOVO PALERMO

Profil typu „Z”, ościeznica do drzwi szklanych, montaż do ściany
 „Z” type aluminium profile for door frame, wall installation

Detal 1 / Detail 1

FR-BRACKET

Kątownik montażowy górny do łączenia profili ościeżnicowych
 Top corner joint

FRZ

Profil ościeżnicowy
 Door frame profile

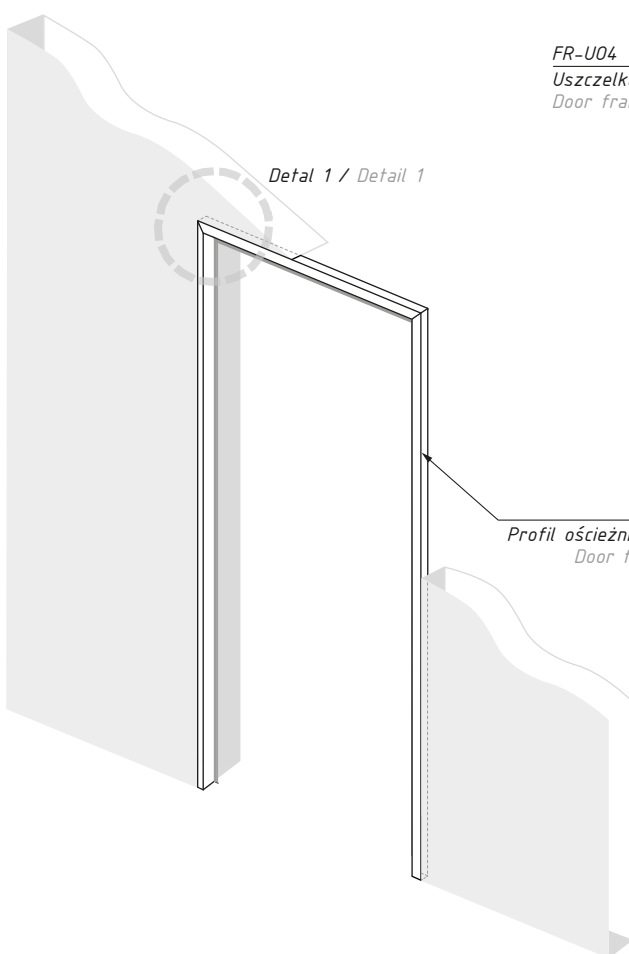
FR-UO4

Uszczelka ościeżnicowa
 Door frame seal

FRZ

Profil ościeżnicowy
 Door frame profile

Detal 1 / Detail 1



FRZ
 Profil ościeżnicowy
 Door frame

Profile i okucia wymagane do prawidłowego montażu ościeżnicy typu „Z” do ściany Required profiles and accessories for the correct installation of the frame profile “Z” to the wall

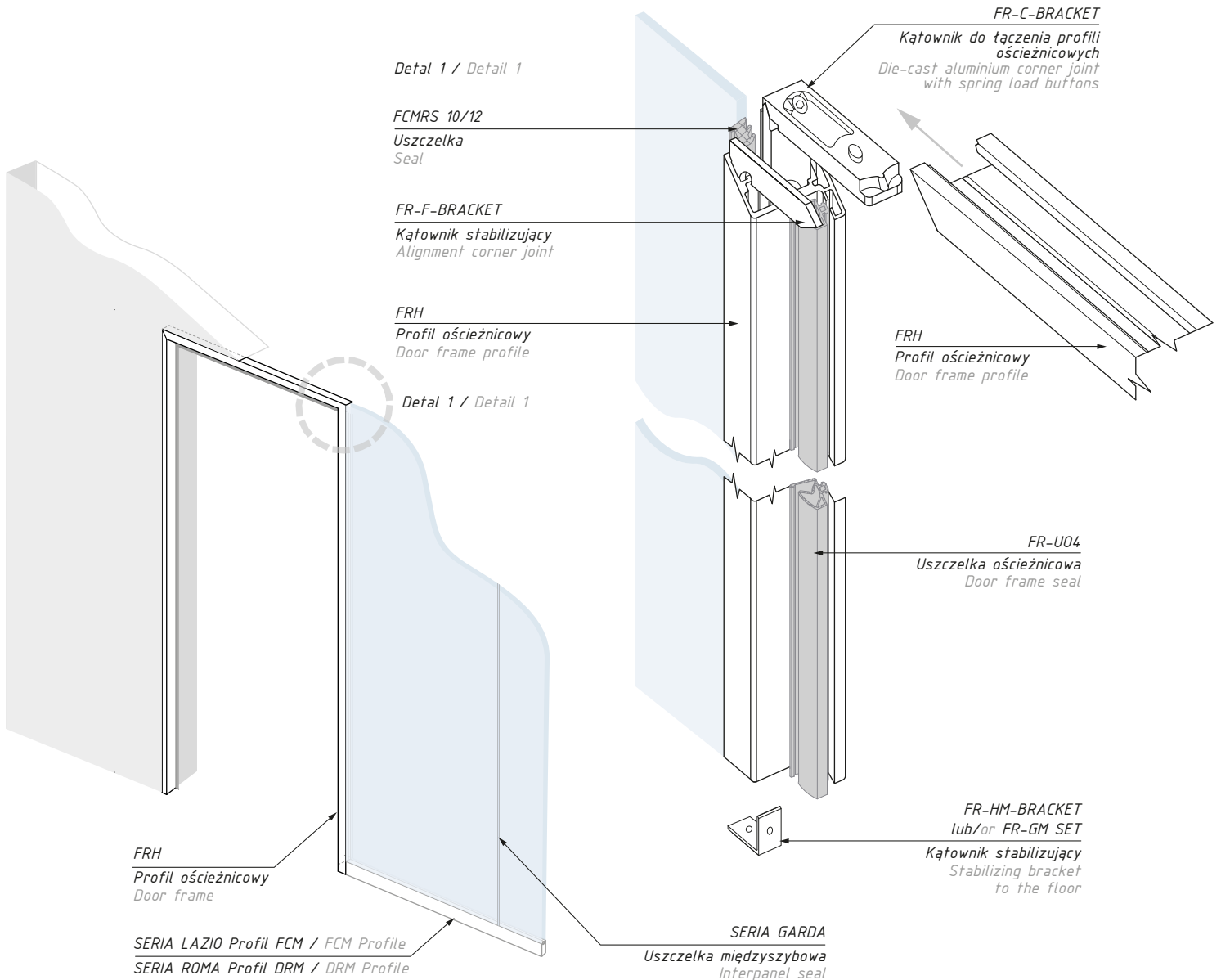
Produkt / Product	Sztuk / Pcs
FRZ czarny profil ościeżnicowy „Z” / “Z” type black door frame profile	zgodnie z projektem / according to project
FR-BRACKET kątownik montażowy górny, do łączenia profili ościeżnicowych / Top corner joint	2
FR-CR INS insert wzmacniający do montażu zawiasów / reinforcing insert for mounting hinges	1 / na zawias / per hinge
FR-UO4 czarna uszczelka ościeżnicowa / door frame seal	zgodnie z projektem / according to project
FR-CR WZ szablon / template	1
FRN-PCL płytko do zamków z serii ERICE LINE / plate striker for ERICE LINE locks	1

grubość szkła dla panela drzwiowego (mm): 8; 10

glass thickness for door panel (mm): 8; 10

UWAGA: Przycięcie profili na wymiar według indywidualnych wskazań. / **ATTENTION:** Cutting profiles according to the project requirements and needs.

Profil typu „H”, ościeznica do drzwi szklanych, montaż do szkła i ściany
 „H” type aluminium profile for door frame, glass and wall installation



Profile i okucia wymagane do prawidłowego montażu ościeznicy typu „H” do ściany i szkła
Required profiles and accessories for the correct installation of the frame profile “H” to the wall and glass

Produkt / Produkt	Sztuk / Pcs
FRH czarny profil ościeźnicowy „H” / “H” type black door frame profile	zgodnie z projektem / according to project
FR-F-BRACKET kątownik stabilizujący / corner bracket	2
FR-U04 czarna uszczelka ościeźnicowa / black door frame seal	zgodnie z projektem / according to project
FR-C-BRACKET kątownik do łączenia profili ościeźnicowych/ die-cast aluminium corner joint with spring load buttons	2
FR-HM-BRACKET kątownik stabilizujący / stabilizing bracket to the floor lub/or FR-GM SET bleczek stabilizujący do podłogi / Stabilizing bolt for „H” profile (brass expansion bolt included)	1
FCMRS 10/12 czarna uszczelka / black seal	zgodnie z projektem / according to project
FRN-PCL płytki do zamków z serii ERICE LINE / plate striker for ERICE LINE locks	1

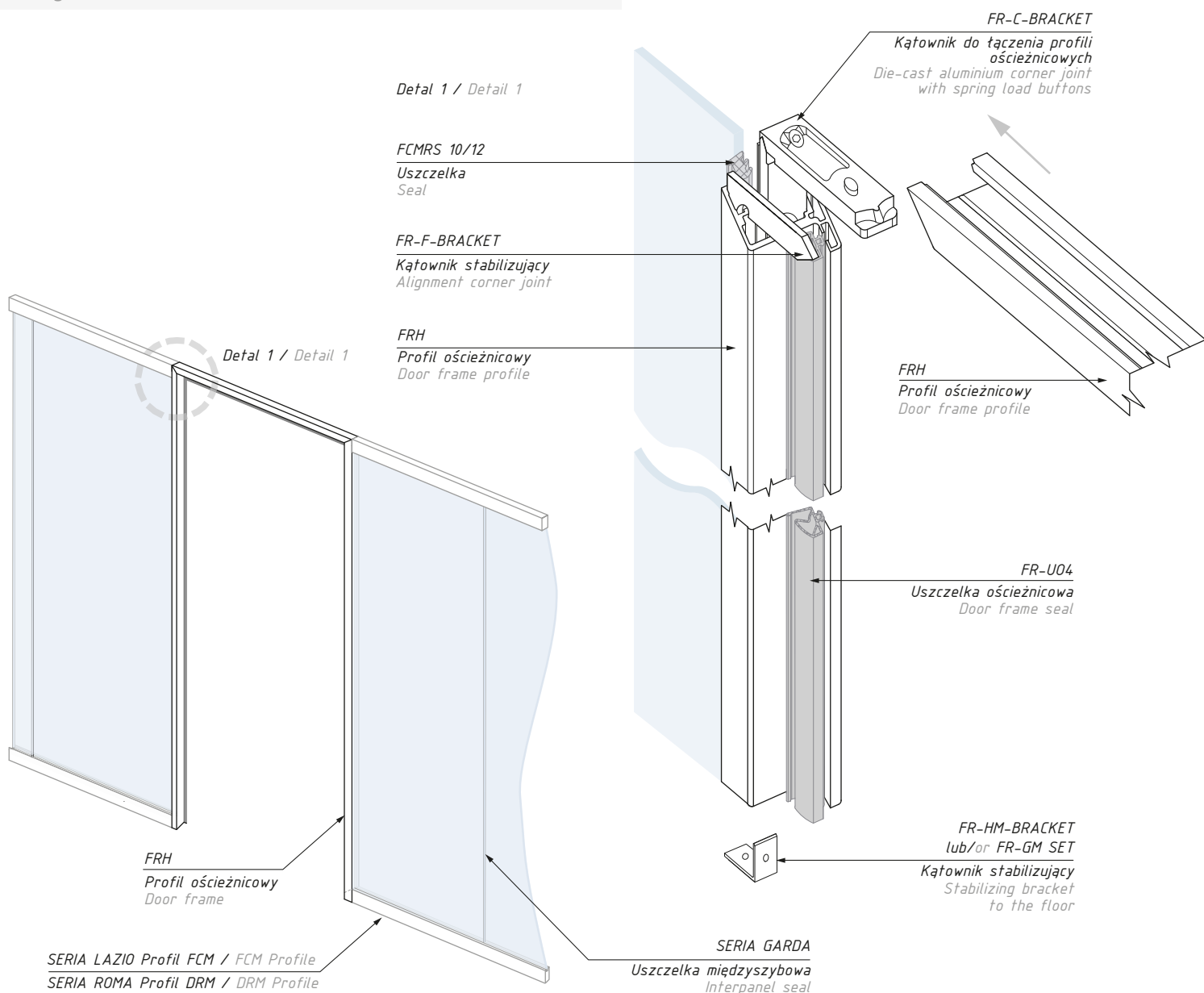
grubość szkła dla panela drzwiowego (mm): 8; 10
 grubość szkła dla panela bocznego (mm): 10; 12

glass thickness for door panel (mm): 8; 10
 glass thickness for the partition panel (mm): 10; 12

UWAGA: Przycięcie profili na wymiar według indywidualnych wskazań. / **ATTENTION:** Cutting profiles according to the project requirements and needs.

NUOVO PALERMO

Profil typu „H”, ościeznica do drzwi szklanych,
montaż do szkła i ściany
„H” type aluminium profile for door frame,
glass and wall installation



Profile i okucia wymagane do prawidłowego montażu ościeznicy typu „H” do szkła Required profiles and accessories for the correct installation of the frame profile “H” to the glass

Produkt / Produkt	Sztuk / Pcs
FRH czarny profil ościeźnicowy „H” / “H” type black door frame profile	zgodnie z projektem / according to project
FR-F-BRACKET kątownik stabilizujący / corner bracket	2
FR-U04 czarna uszczelka ościeźnicowa / black door frame seal	zgodnie z projektem / according to project
FR-C-BRACKET kątownik do łączenia profili ościeźnicowych/ die-cast aluminium corner joint with spring load buttons	2
FR-HM-BRACKET kątownik stabilizujący / stabilizing bracket to the floor lub/or FR-GM SET bleczek stabilizujący do podłogi / Stabilizing bolt for „H” profile (brass expansion bolt included)	1
FCMRS 10/12 czarna uszczelka / black seal	zgodnie z projektem / according to project
FRN-PCL płytko do zamków z serii ERICE LINE / plate striker for ERICE LINE locks	1

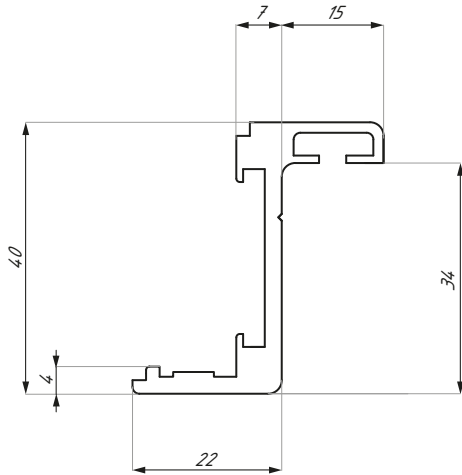
grubość szkła dla panela drzwiowego (mm): 8; 10
grubość szkła dla panela bocznego (mm): 10; 12

glass thickness for door panel (mm): 8; 10
glass thickness for the partition panel (mm): 10; 12

UWAGA: Przycięcie profili na wymiar według indywidualnych wskazań. / **ATTENTION:** Cutting profiles according to the project requirements and needs.

FRZ

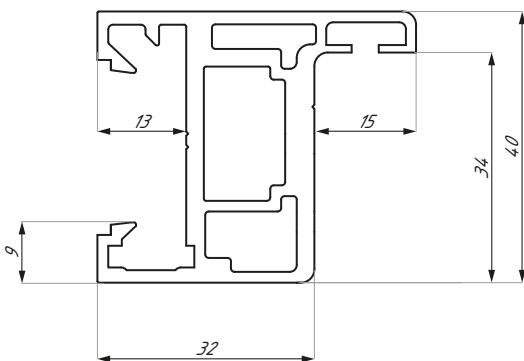
Profil ościeżnicowy typu „Z”
„Z” type aluminium door frame profile



Kod / Code	Długość / Length (mm)	Materiał / Material	Wykończenie / Finish
FRZ-1250NABL	1250	aluminium / aluminium	anoda czarna / black anodised
FRZ-2300NABL	2300	aluminium / aluminium	anoda czarna / black anodised
FRZ-2510NABL	2510	aluminium / aluminium	anoda czarna / black anodised
FRZ-3000NABL	3000	aluminium / aluminium	anoda czarna / black anodised

FRH

Profil ościeżnicowy typu „H”
„H” type aluminium door frame profile



Kod / Code	Długość / Length (mm)	Materiał / Material	Wykończenie / Finish
FRH-1250NABL	1250	aluminium / aluminium	anoda czarna / black anodised
FRH-2300NABL	2300	aluminium / aluminium	anoda czarna / black anodised
FRH-2510NABL	2510	aluminium / aluminium	anoda czarna / black anodised
FRH-3000NABL	3000	aluminium / aluminium	anoda czarna / black anodised

FR-BRACKET

Kątownik montażowy górny do łączenia profili ościeżnicowych typu „Z”
Top corner joint for „Z” profile

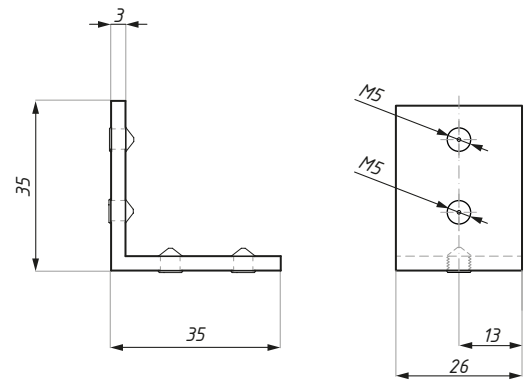


Kod / Code

FR-BRACKET

Materiał / Material

stal nierdzewna / stainless steel



FR-C-BRACKET

Kątownik do łączenia profili ościeżnicowych typu „H”
Die-cast aluminium corner joint with spring load buttons for „H” profile

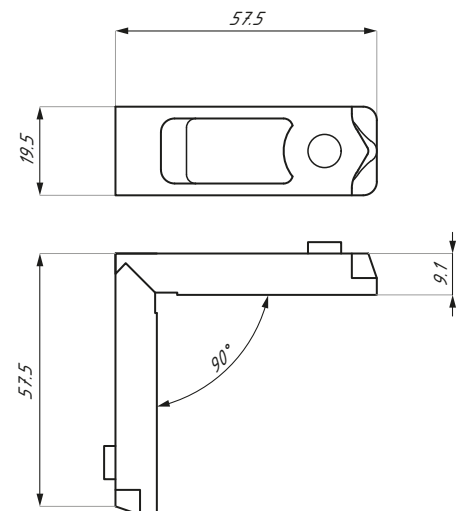


Kod / Code

FR-C-BRACKET

Materiał / Material

stal nierdzewna / stainless steel
odlew aluminiowy / aluminium alloy



FR-GM SET

Bloczek stabilizujący do podłogi dla profili ościeżnicowych typu „H” (kołek rozporowy w zestawie)
Stabilizing bolt for „H” profile (brass expansion bolt included)

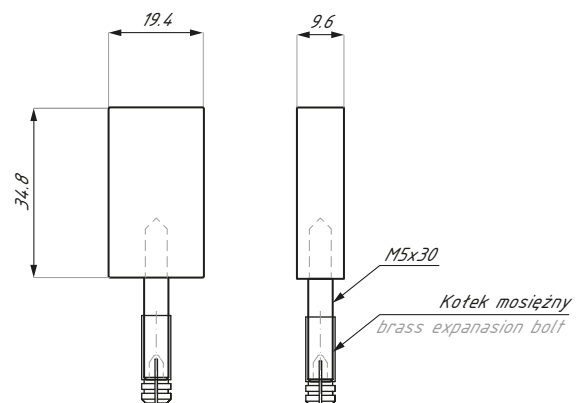


Kod / Code

FR-GM SET

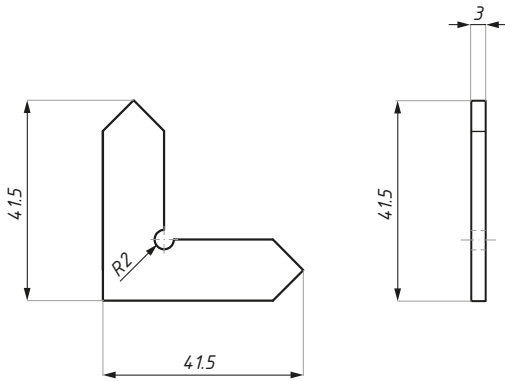
Materiał / Material

aluminium / aluminium
mosiądz / brass



FR-F-BRACKET

Kątownik stabilizujący dla profili ościeżnicowych typu „H”
Alignment corner joint for „H” profile


Kod / Code

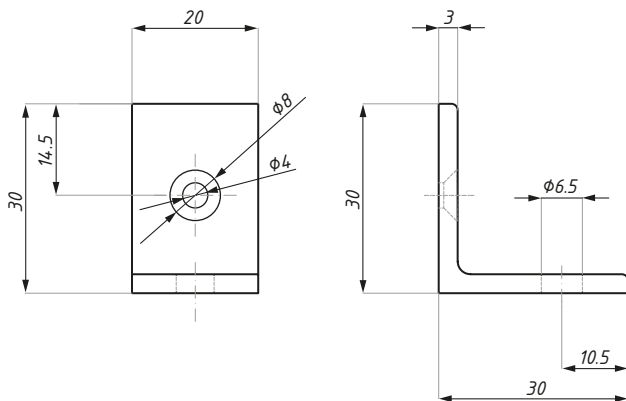
FR-F-BRACKET

Materiał / Material

stal nierdzewna / stainless steel

FR-HM-BRACKET

Kątownik stabilizujący
Stabilizing bracket to the floor


Kod / Code

FR-HM-BRACKET

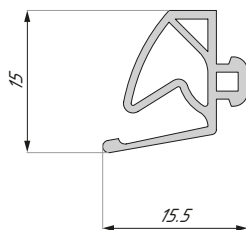
Materiał / Material

stal nierdzewna / stainless steel

Zawiera wkręt samowiercący 3.5x16 mm / Self-drilling screw included

FR-UO4

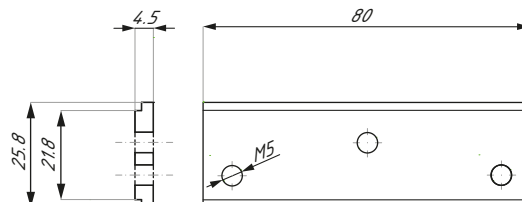
Uszczelka dla profili ościeżnicowych typu „Z” i „H”
Door frame seal for „Z” & „H” profiles



Kod / Code	Długość / Length	Materiał / Material	Kolor / Color
FR-UO4-1250BL	1250 ⁺¹⁰	EPDM / EPDM rubber	czarny / black
FR-UO4-2300BL	2300 ⁺¹⁰	EPDM / EPDM rubber	czarny / black
FR-UO4-2510BL	2510 ⁺¹⁰	EPDM / EPDM rubber	czarny / black
FR-UO4-3000BL	3000 ⁺¹⁰	EPDM / EPDM rubber	czarny / black

FR-CR INS

Insert wzmacniający do montażu zawiasu TGCR312 w ościeżnicy Nuovo Palermo typu „Z”
Reinforcing insert for mounting TGCR312 hinge in „Z” profile door frame Nuovo Palermo



Kod / Code

FR-CR INS

Materiał / Material

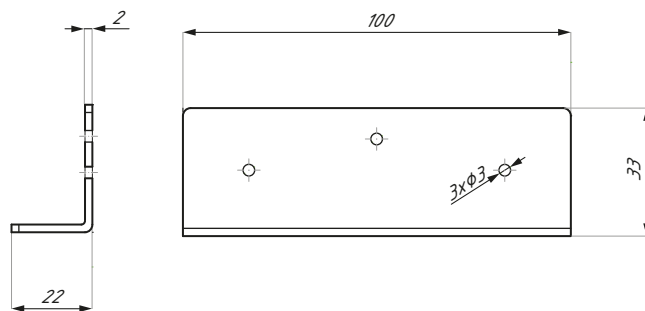
stal / steel

zestaw zawiera trzy śruby montażowe w klasie A2 M5x16

set includes three screws, class A2 M5x16

FR-CR WZ

Szablon do prawidłowego odznaczenia otworów i pozycji zawiasu TGCR312 na ościeżnicy Nuovo Palermo
Template for marking holes and position of the TGCR312 hinge on the door frame Nuovo Palermo



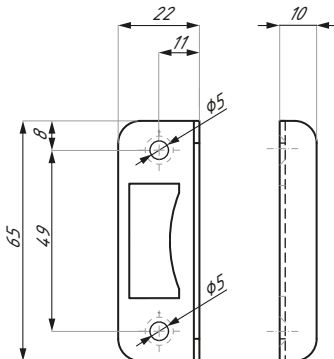
Kod / Code

FR-CR WZ

Materiał / Material

stal / steel

Płytki do zamków serii ERICE LINE
Strike plate for Erice Line locks



Kod / Code	Materiał / Material	Wykończenie / Finish
FRN-PCL BL	stal nierdzewna / stainless steel	Black (RAL 9005)

UWAGA: Informacje na temat frezowania znajdują się w instrukcji oraz na www.cdapolska.pl
ATTENTION: For the milling of the profiles please refer to the instruction on the web page www.cdapolska.pl

INFORMACJE POWIĄZANE

RELATED INFO

Dodatkowe informacje techniczne znajdą Państwo w katalogu Nuovo Palermo:

For the additional informations please see Nuovo Palermo catalogue:

Przekroje - str. 12-13 / Sections - pages 12-13

Schematy montażu - str. 14-21 / Installation schemes - pages 14-21

Przykładowe rozwiązania - str. 10-11 / examples of applications - pages 10-11

Wzór wymiarowania - str. 24 / dimensional indication - page 10

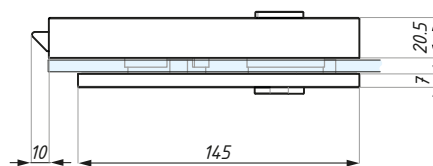
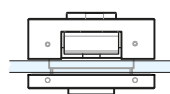
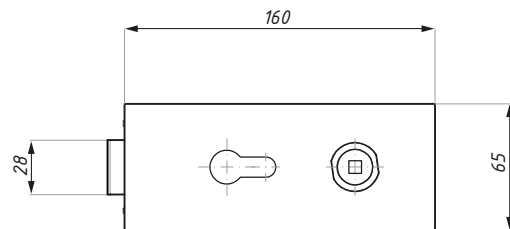
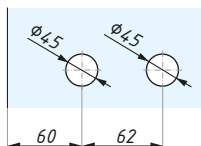
Wzór zamówienia - str. 25 / how to order - page 25

TGL15S

Zamek centralny z otworem na wkładkę i klamkę
 Central lock (single action) with mechanism
 for europrofile cylinder and lever handle



Przygotowanie szkła
 Glass preparation



Kod / Code	Materiał / Material	Wykończenie / Finish
------------	---------------------	----------------------

TGL15S NABL	Aluminium	anoda czarna / black anodised
-------------	-----------	-------------------------------

grubość szkła (mm): 8; 10; 12	glass thickness (mm): 8; 10; 12
-------------------------------	---------------------------------

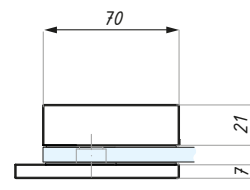
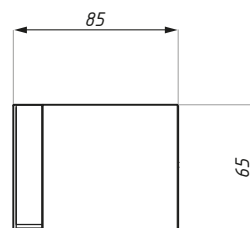
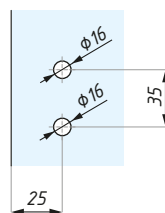
Nie zawiera klamki, wkładki i płytki zaczepowej	Lever handle, cylinder and keeper plate not included
-------------------------------------------------	------------------------------------------------------

TGS10S

Przeciwkaseta do zamków jednostronnych
 Strike patch (single action)



Przygotowanie szkła
 Glass preparation



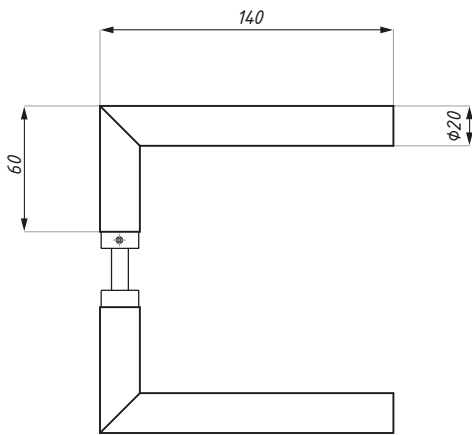
Kod / Code	Materiał / Material	Wykończenie / Finish
------------	---------------------	----------------------

TGS10S NABL	Aluminium	anoda czarna / black anodised
-------------	-----------	-------------------------------

grubość szkła (mm): 8; 10; 12	glass thickness (mm): 8; 10; 12
-------------------------------	---------------------------------

Dla zamka: TGL15S	For lock: TGL15S
-------------------	------------------

TGLH01

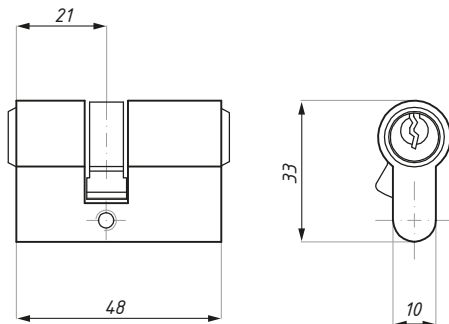
 Klamka
Lever handle


Kod / Code	Materiał / Material	Wykończenie / Finish
TGLH01 NABL	Aluminium	anoda czarna / black anodised

Do zamka TGL15S serii Erice Line

For Erice Line TGL15S lock

TGLC01

 Wkładka do zamka 21/27
Profile cylinder 21/27


Kod / Code	Wykończenie / Finish
TGLC01 NA	anoda / anodised

materiał: mosiądz

materiał: brass


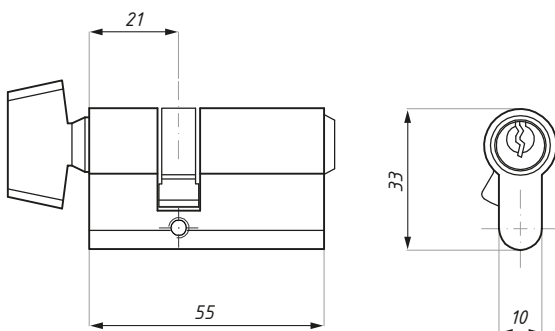
Dla szkła o grubości 8-10 mm

For the glass thickness 8-10 mm

W przypadku zastosowania szkła o grubości 12 mm należy zastosować wkładkę TGLC03

In case of 12 mm glass thickness TGLC03 cylinder would be used

TGLC01T

 Wkładka do zamka z gałką typu A i C
Profile cylinder c/w key & knob A & C

 Gałka - typ A
"A" type knob

 Gałka - typ C
"C" type knob

Kod / Code	Typ / Type	Wykończenie / Finish
TGLC01TA SC	A	satyna / satin
TGLC01TC SC	C	satyna / satin

materiał: mosiądz

materiał: brass

Dla szkła o grubości 8-10 mm

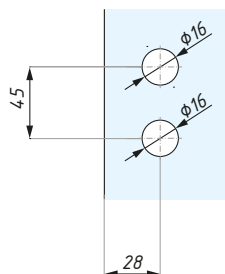
For glass thickness 8-10 mm

W przypadku zastosowania szkła o grubości 12 mm należy zastosować wkładkę PM88T-MF1NS

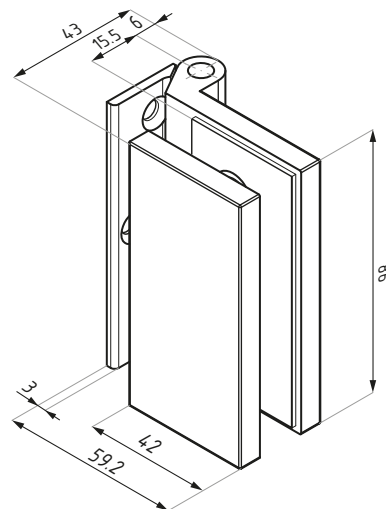
In case of 12 mm glass PM88T-MF1NS cylinder would be used

TGCR312

Zawias z płytą montażową
Hinge with fixing plate



Przygotowanie szkła
Glass preparation



Kod / Code

TGCR312 NABL

Wykończenie / Finish

anoda czarna / black anodised

materiał: aluminium

materiał: aluminium

grubość szkła (mm): 8; 10; 12

glass thickness (mm): 8; 10; 12

max. waga szkła dla pary zawiasów (kg): 50

max. glass weight per pair hinges (kg): 50

max. szer. szkła (mm): 950

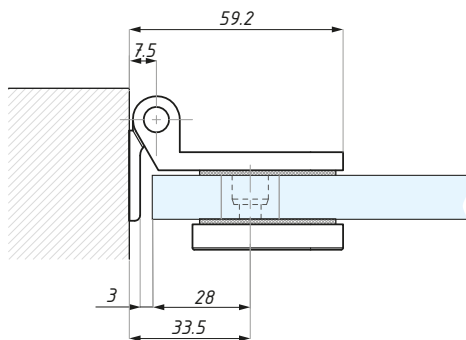
max. door width (mm): 950

zalecana siła dokręcania śrub (Nm): M6: 15

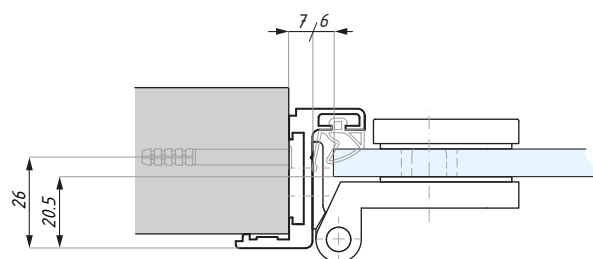
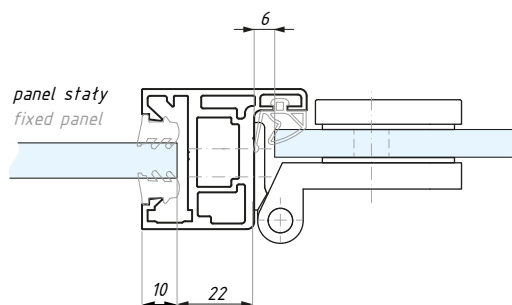
recommended torque force for screws (Nm): M6: 15

TGCR312

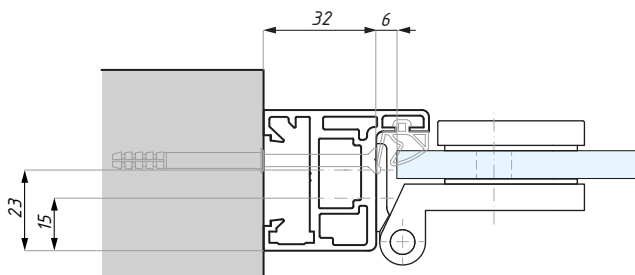
Schematy montażu
Installation



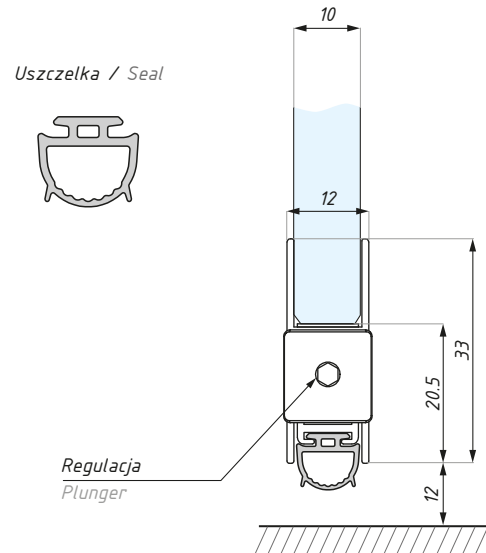
Schemat montażu / Installation scheme



Schemat montażu z profilem typu „Z”
Installation scheme with „Z” profile



Schematy montażu z profilem typu „H”
Installation scheme with „H” profile

Listwa dolna z wysuwaną uszczelką
 Bottom drop down seal


Kod Code	Grubość szkła (mm) Glass thickness (mm)	Długość (mm)* Length (mm) *	Materiał Material	Wykończenie Finish
CCR930B10 NABL	10	930	aluminium / aluminium	anoda czarna / black anodised
CCR1030B10 NABL	10	1030	aluminium / aluminium	anoda czarna / black anodised

* **PRZYCINANIE DŁUGOŚCI:** możliwość skrócenia długości maksymalnie 130 mm po przeciwnej stronie przycisku

* **TRIMMING LENGTHS** up to 130 mm on the opposite side to the plunger

USZCZELKA / SEAL:

- Uszczelka wykonana z samogasnącego silikonu
- Certyfikat izolacyjności akustycznej **38dB Rw**

CERTYFIKAT:

- Przetestowane na **200 000** cykli zamykania.

- Balloon in self-extinguishing silicone
- Certified at **38dB Rw**

CERTIFICATIONS:

- Tested to **200 000** closing cycles.

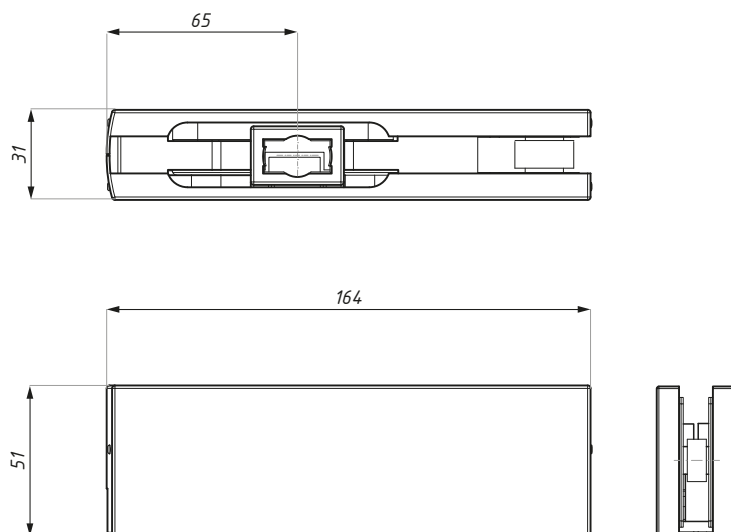
INFORMACJE TECHNICZNE / TECHNICAL CHARACTERISTICS:

- Stopniowany mechanizm nożycowy (uszczelka opada w pierwszej kolejności po stronie zawiasów a w drugiej kolejności po stronie zamka)
- Przy otwarciu drzwi uszczelka chowa się w listwie
- Maksymalne wysunięcie uszczelki do 14 mm
- Elementy mechanizmu wykonane są ze stali ocynkowanej i wzmocnionego PA z 20 % domieszką włókna szklanego
- Profile są wykonane ze stopu aluminium 6060 T6
- Zawiera uszczelkę domykającą

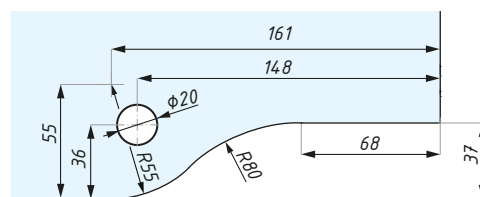
- Graduated scissor action (seal drops on hinge side before lock side).
- Mechanism removable from hinge side after fixing.
- 14 mm maximum drop.
- Galvanised steel flat springs and actuators in PA reinforced with 20% glassfibre.
- 6060 T6 aluminium alloy profiles.
- Closing plug included.

TGPD10

Zawias dolny dla PD15
Bottom hinge for PD15



Kod Code	Materiał Material	Wykończenie Finish
TGPD10 NABL	aluminium / aluminium	anoda czarna / black anodised
grubość szkła (mm): 10; 12		glass thickness (mm): 10; 12
max. szerokość drzwi (mm): 1000		max. door width (mm): 1000
max. ciężar drzwi (kg): 90		max. door weight (kg): 90
zalecana siła dokręcania śrub (Nm): M6: 15		recommended torque force for the screws (Nm): M6: 15
pasuje do: PD15 (COMO); TD800; TD750 (BERGAMO)		hinge insert matches : PD15 (COMO); TD800; TD750 (BERGAMO)



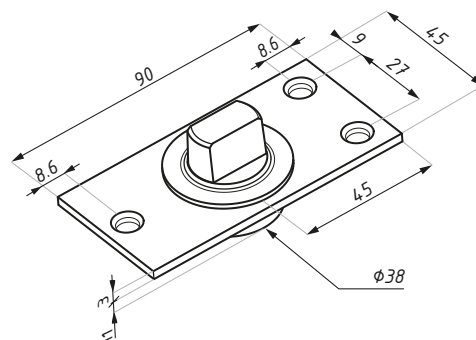
Przygotowanie szkła / Glass preparation

PD15

Łożysko dolne
Floor pivot

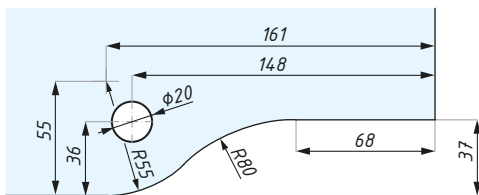
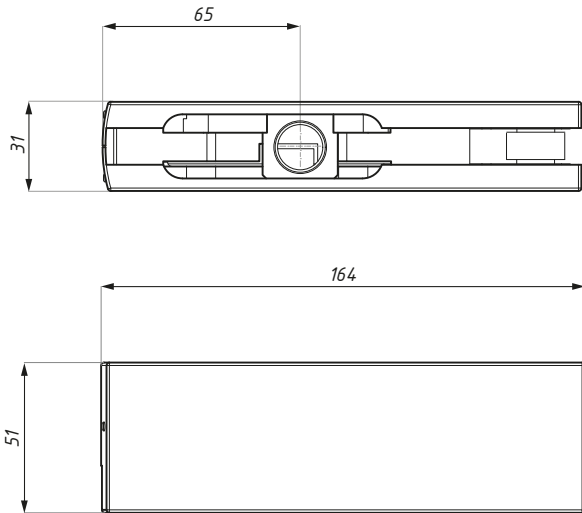


Kod / Code	Materiał Material	Wykończenie Finish
PD15SSS	stal nierdzewna/ stainless steel	satyna / satin
max. ciężar drzwi (kg): 150		max. door weight (kg): 150
dla: TGPD10 i PD10		for: TGPD10 & PD10



Dodatkowe informacje techniczne znajdują Państwo w katalogu BERGAMO
For the additional informations please see BERGAMO catalogue:

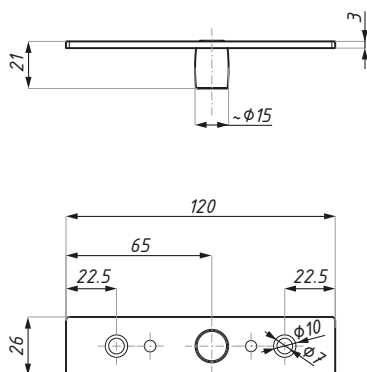
TGPD20

 Zawias górny
Top hinge


Przygotowanie szkła / Glass preparation

Kod / Code	Materiał / Material	Wykończenie / Finish
TGPD20 NABL	aluminium / aluminium	anoda czarna / black anodised
grubość szkła (mm): 10; 12		glass thickness (mm): 10; 12
zalecana siła dokręcania śrub (Nm): M6: 15		recommended torque force for the screws (Nm): M6: 15
pasuje do: TGPD24; TGPD30; TGPD40		hinge insert matches: TGPD24; TGPD30; TGPD40

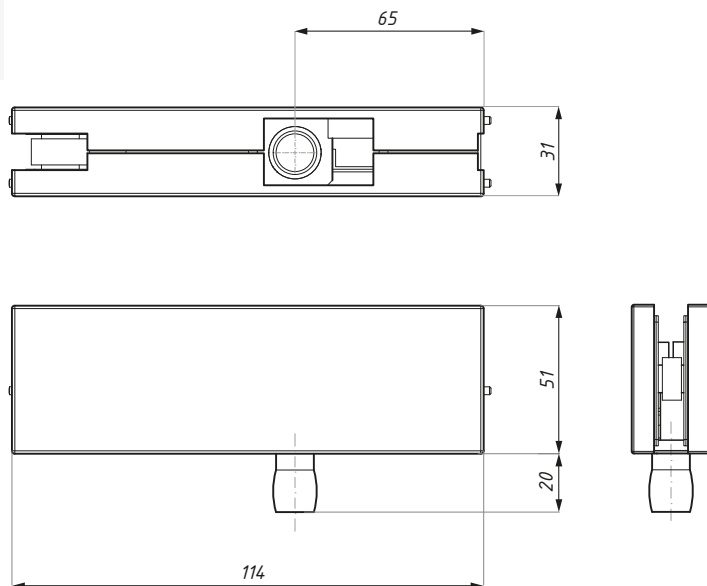
TGPD24

 Płytki z trzpieniem dla TGPD20
Top pivot for TGPD20


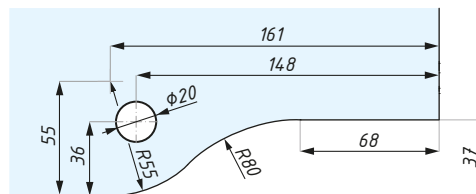
Kod / Code	Materiał / Material	Wykończenie / Finish
TGPD24 SSS	stal nierdzewna / stainless steel	satyna / satin
dla: TGPD20		for: TGPD20

TGPD30

Łącznik naświetle-ściana
Overpanel patch



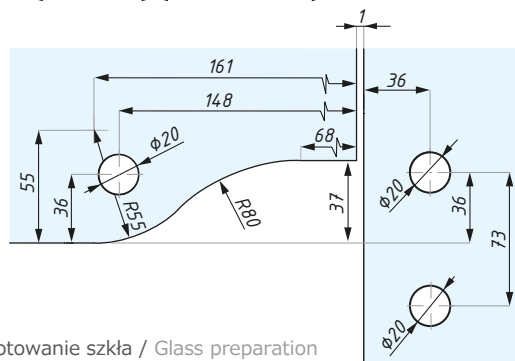
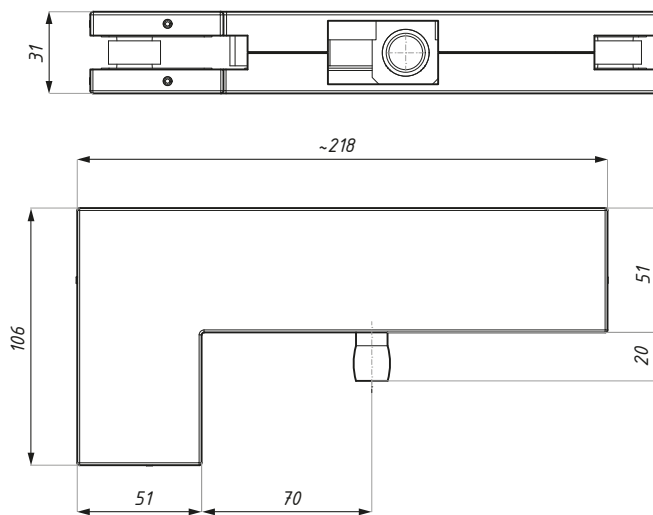
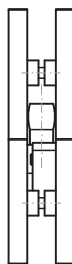
Kod Code	Materiał Material	Wykończenie Finish
TGPD30 NABL	aluminium / aluminium	anoda czarna / black anodised
grubość szkła (mm): 10; 12		glass thickness (mm): 10; 12
zalecana siła dokręcania śrub (Nm): M6: 15		recommended torque force for the screws (Nm): M6: 15
do zawiasu górnego: TGPD20		for top hinge: TGPD20
zawiera kołek rozporowy $\phi 10$ ze szpilką M8:50		includes M8:50 threaded rod and $\phi 10$ expansion bolt



Przygotowanie szkła / Glass preparation

TGPD40

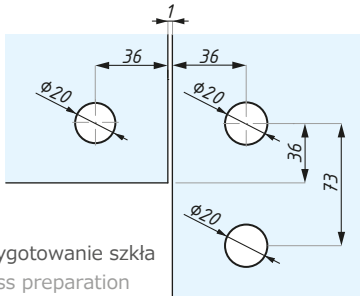
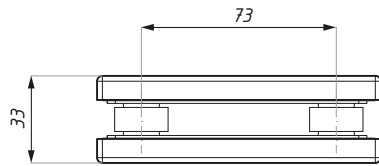
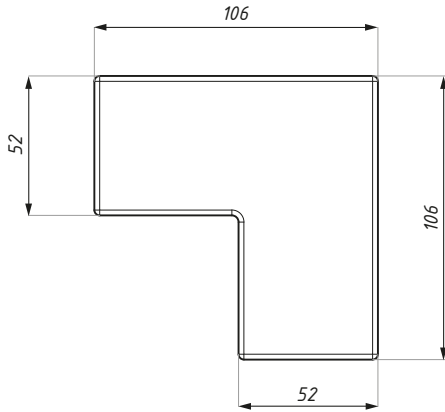
Łącznik naświetla górnego z panelem bocznym
Over & side panel patch



Przygotowanie szkła / Glass preparation

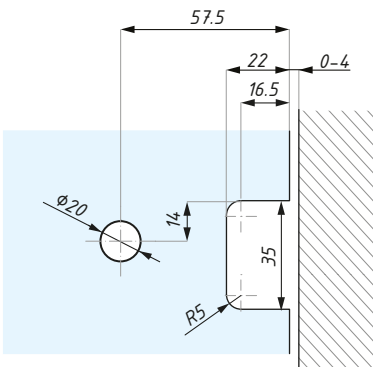
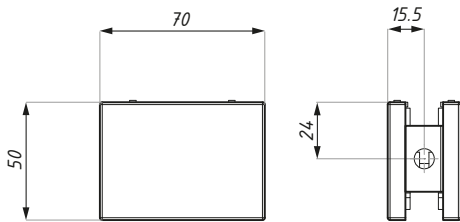
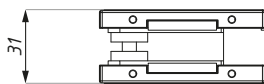
Kod Code	Materiał Material	Wykończenie Finish
TGPD40 NABL	aluminium / aluminium	anoda czarna / black anodised
grubość szkła (mm): 10; 12		glass thickness (mm): 10; 12
zalecana siła dokręcania śrub (Nm): M6: 15		recommended torque force for the screws (Nm): M6: 15
do zawiasu górnego: TGPD20		for top hinge: TGPD20

TGPD63

 Łącznik naświetla górnego z panelem bocznym
 Over & side panel patch

 Przygotowanie szkła
 Glass preparation


Kod Code	Materiał Material	Wykończenie Finish
TGPD63 NABL	aluminium / aluminium	anoda czarna / black anodised
grubość szkła (mm): 10; 12		glass thickness (mm): 10; 12
zalecana siła dokręcania śrub (Nm): M6: 15		recommended torque force for the screws (Nm): M6: 15

TGPD851

 Łącznik panela ze ścianą
 Connector patch wall to glass


Przygotowanie szkła / Glass preparation


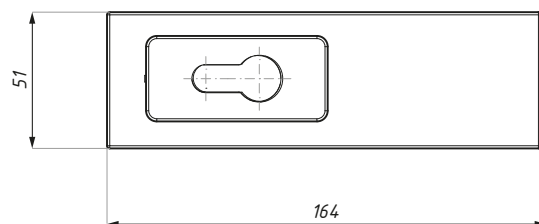
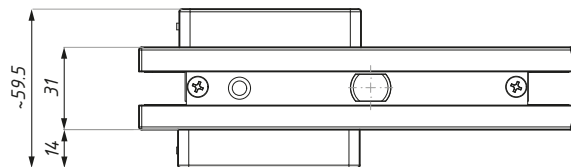
DO WYCZERPANIA ZAPASÓW
TILL STOCKS LAST



Kod Code	Materiał Material	Wykończenie Finish
TGPD851 NABL	aluminium / aluminium	anoda czarna / black anodised
grubość szkła (mm): 10; 12		glass thickness (mm): 10; 12
zalecana siła dokręcania śrub (Nm): M6: 15		recommended torque force for the screws (Nm): M6: 15
nie zawiera kołka M8		M8 pin not included

TGPL50

Zamek narożny z ochroną na wkładkę
Corner lock

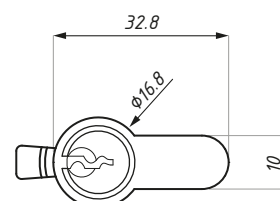
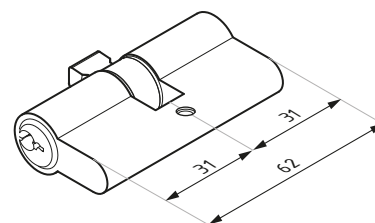


Przygotowanie szkła / Glass preparation

Kod Code	Materiał Material	Wykończenie Finish
TGPL50 NABL	aluminium / aluminium	anoda czarna / black anodised
grubość szkła (mm): 10; 12		glass thickness (mm): 10; 12
zalecana siła dokręcania śrub (Nm): M6: 15		recommended torque force for the screws (Nm): M6: 15
nie zawiera wkładki		cylinder not included

TGLC03

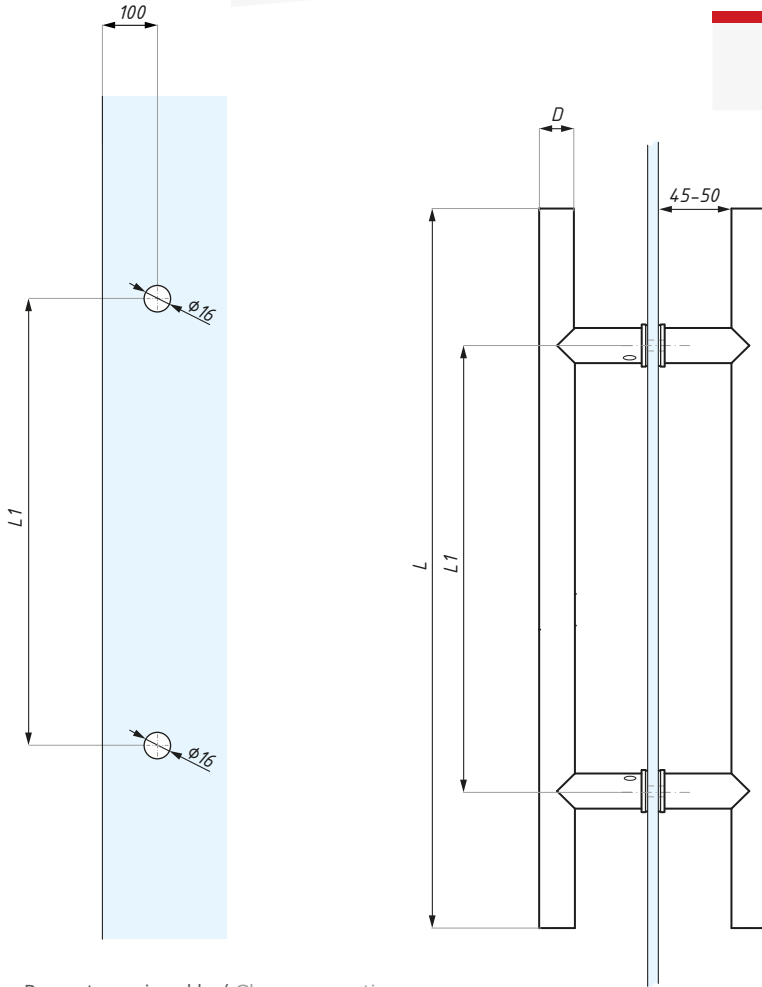
Wkładka
Euro-profile cylinder



Kod Code	Materiał Material	Wykończenie Finish
TGLC03 SC	mosiądz / brass	chrom satyna / satin chrome

Do zamka: TGPL50

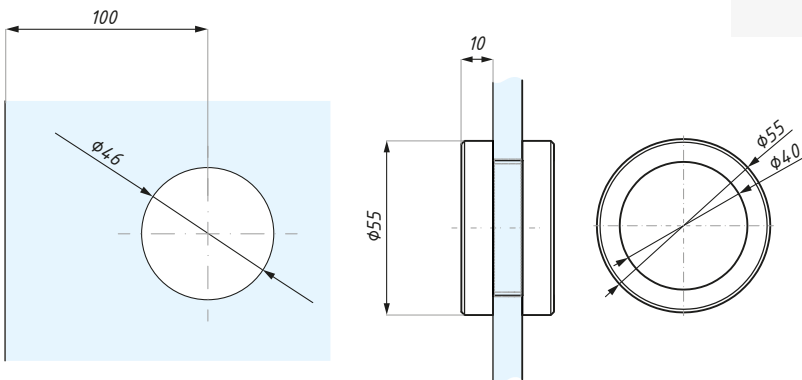
For lock: TGPL50

Uchwyt drzwiowy
Door handle


Przygotowanie szkła / Glass preparation

Kod / Code	D	L	L1	Grubość szkła Glass thickness (mm)	Materiał Material	Wykończenie Finish
H16-25-425L NABL	25	425	305	8-12	aluminium	anoda czarna / black anodised
H16-30-600L NABL	30	600	425	8-12	aluminium	anoda czarna / black anodised
H16-30-1500L NABL	30	1500	1200	8-12	aluminium	anoda czarna / black anodised

TGKH55

 Uchwyt drzwiowy
Door handle


Przygotowanie szkła / Glass preparation

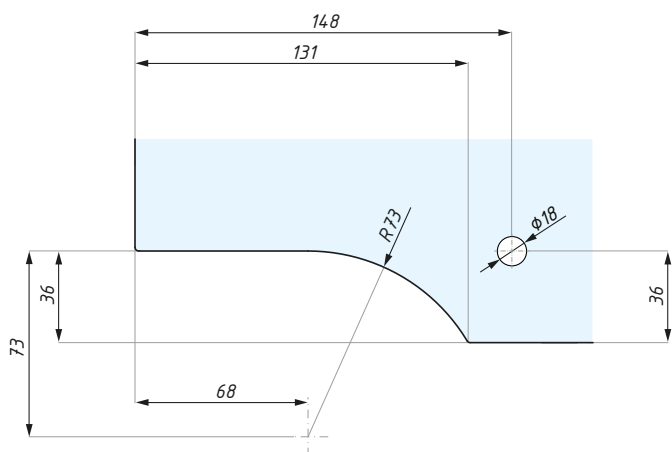
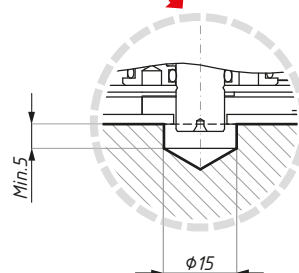
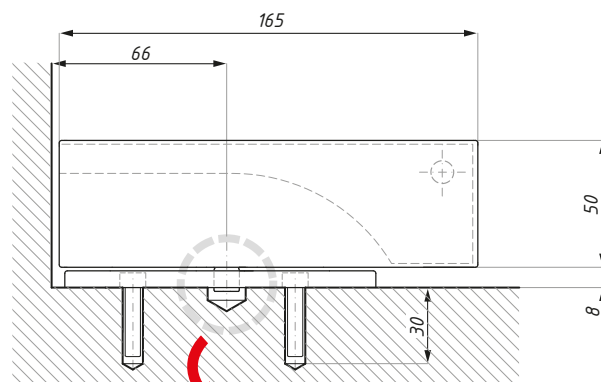
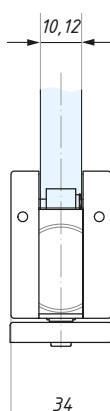


Kod / Code	Materiał Material	Wykończenie Finish
TGKH55 NABL	aluminium / aluminium	anoda czarna / black anodised

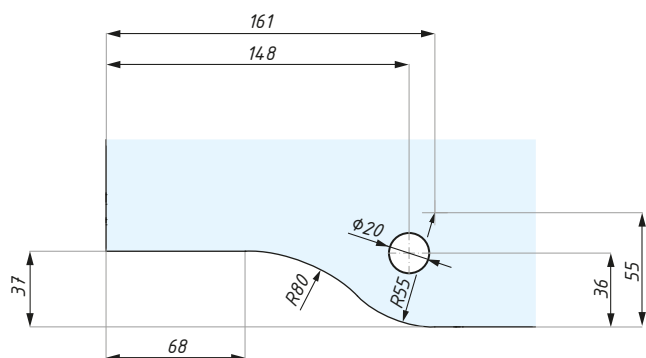
grubość szkła (mm): 8 - 12 glass thickness (mm): 8 - 12

FS10HO90

Zawias hydrauliczny dolny z blokadą 90°
Hydraulic bottom hinge with reduced dimensions
(as PD10, TGPD10)

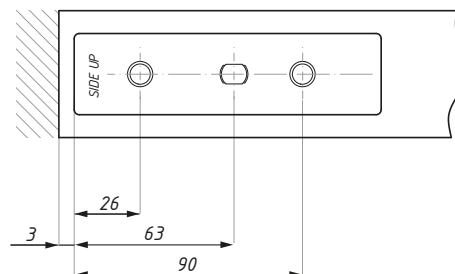


Przygotowanie szkła / Glass preparation



Alternatywne przygotowanie szkła (identycznie jak dla zawiasów dolnych PD10 i TGPD10)
Alternative glass preparation (same as bottom hinges PD10 & TGPD10)

Płytkę montażową do podłogi / Fixing base to the floor



Zestaw zawiera / Set includes

Produkt / Produkt	Sztuk / Pcs
Płytkę montażową do podłogi / Fixing base to the floor	1
Zawias dolny z funkcją samozamykacza / Hydraulic bottom hinge	1

Samozamykacz - blokada 90° / Floor spring - hold open 90°

Kod Code	Szerokość drzwi (mm) Door width (mm)	Waga produktu (kg) Item weight (kg)	Max masa skrzydła (kg) Max. door weight (kg)
FS10HO90NABL	900 / 900	1	100

grubość szkła: 10 -13.52

glass thickness: 10 -13.52

wykończenie: anoda czarna

finish: black anodised

Pasuje do : PD20, PD30, PD40 i seria Calabria

With turned insert for: PD20, PD30, PD40 & Calabria series